

37. DRŽAVNI FESTIVAL
TURIZMU POMAGA LASTNA GLAVA

Športno doživetje s štrkom Jožkom

Avtorji:

1. Daša Češnjaj, 9. a
2. Sara Krajnc, 9. a
3. Neja Vrabl, 9. a
4. Eva Marija Lebar, 9. a
5. Alina Kokol, 9. a
6. Zala Zemljič, 7. a
7. Sara Roškar, 7. a
8. Klara Nikl, 6. b
9. Tiana Marija Nikl, 6. a
10. Lina Kop, 6. a



Mentorice:

Ana Šnofl, prof. zgodovine in geografije; ana.snofl@sveta-ana.si

Božena Šmirmaul, prof. biologije, kemije in naravoslovja; bozena.smirmaul@sveta-ana.si

Irena Rola - Bek, učit. matematike, fizike in tehnike; irena.rola-bek@sveta-ana.si

OŠ SVETA ANA, Sveta Ana 14, 2233 Sveta Ana
Tel.: 02 72 95 870, Faks: 02 72 95 878, e-pošta: info@sveta-ana.si

Sveta Ana, februar 2023

PODATKI O ŠOLI IN NALOGI

ŠOLA: OŠ SVETA ANA, Sveta Ana 14, 2233 Sveta Ana

tel.: 02 72 95 870 faks: 02 72 95 878 e-pošta: info@sveta-ana.si

NASLOV RAZISKOVALNE NALOGE: Športno doživetje s štrkom Jožkom

Avtorji:

1. Daša Češnjaj, 9. a
2. Sara Krajnc, 9. a
3. Neja Vrabl, 9. a
4. Eva Marija Lebar, 9. a
5. Alina Kokol, 9. a
6. Zala Zemljič, 7. a
7. Sara Roškar, 7. a
8. Klara Nikl, 6. b
9. Tiana Marija Nikl, 6. a
10. Lina Kop, 6. a



Mentorice:

Ana Šnofl, prof. zgodovine in geografije; ana.snofl@sveta-ana.si

Božena Šmirmaul, prof. biologije, kemije, naravoslovja; bozena.smirmaul@sveta-ana.si

Irena Rola - Bek, učit. matematike, fizike in tehnike; irena.rola-bek@sveta-ana.si

Sodelavci:

Občina Sveta Ana

Turistično društvo Sveta Ana

Športno društvo Sv. Ana

Lovska družina Sveta Ana

Aktiv kmečkih žena in deklet Sveta Ana

Majda Vrbnjak, upokojena učiteljica OŠ Sveta Ana

Angela Ketiš, konjeniški klub

Število strani: 26

Priloge:

- kazalo slik, tabel, grafov in logotip ter maskota
- anketni vprašalnik, vabilo na otvoritev doživljajske poti, itinerarij
- slikovni utrinki, stojnica, kviz, zloženka
- pesmi, jedilniki, slovarček
- povpraševanja in ponudbe (vodič, izposoja, sodelavci)
- soglasje, izjava

ZAHVALA

Zahvaljujemo se vsem, ki so nam pomagali pri tem projektu. Še posebej hvala našim družinam, staršem ter vsem bližnjim, ki so nas spodbujali, bili potrpežljivi ter nam pomagali pri izdelavi te raziskovalne naloge.

Velika zahvala gre ravnatelju osnovne šole, gospodu Aleksandru Šijancu in županu občine Sv. Ana, gospodu Martinu Brezniku, za podporo in finančno pomoč.

Hvala občini Sveta Ana za pripravo projekta Doživljajska pot v sodelovanju z Evropskim skladom za razvoj podeželja, Turističnemu društvu in njenemu predsedniku, gospodu Feliksu Beriču, Frančku Ruhitlu, našemu vodiču, Lovski družini sveta Ana, domačemu športnemu društvu, gospema Majdi Vrbnjak in Angeli Ketiš ter vsem ostalim, ki so po naših navodilih in željah pripravili delavnice in aktivnosti na športni doživljajski poti, se vključili pri organizaciji naše ponudbe ali kakorkoli pomagali pri pripravi naloge.

Hvala tudi Žanu Roli, ki je pripravil scenarij in poskrbel za montažo video posnetkov, ter pomagal pri tehničnem oblikovanju naloge.

Hvala še profesoricama slovenščine Mateji Kramberger in Barbari Pristovnik za lektoriranje naloge in profesorici Barbari Pristovnik za pregled povzetka v angleščini. Prav tako se zahvaljujemo računalničarju Davidu Pešlu za pripravo spletne strani.

Zahvaljujemo se tudi mentoricam Ani Šnofl, Boženi Šmirmaul in Ireni Rola - Bek, ki so nas vodile, nam svetovale in nas usmerjale ter učencem šole za izpolnjene vprašalnike in nasvete pri delu in oblikovanju naloge.

Nenazadnje pa se zahvaljujemo tudi vsem občankam in občanom, ki so si bili pripravljeni vzeti čas za naša vprašanja in so tako pomagali sooblikovati naš projekt do konca ter nas pri delu spodbujali.

POVZETEK

Sodoben čas nam nalaga mnoge obveznosti, tudi mladi so razpeti med šolo, izven šolskimi dejavnostmi in domom. Mnogi popoldne obiskujejo treninge, glasbene šole, jezikovne tečaje. Za druženje s prijatelji in družino skoraj ni več časa. Ljudje samo hitijo in si ne vzamejo časa zase, za sprostitev. Vse več ljudi, tudi mladih, preživi preveč časa pred ekrani, zaprti med štiri stene.

Ali ne bi bilo lepo preživeti kakega dneva v naravi? Združiti športne aktivnosti s prijetnim druženjem z vrstniki? Med seboj tudi malo tekmovali in izmenjati izkušnje? Mi imamo to srečo, da živimo na podeželju, v objemu gozdov, travnikov in polj. Zakaj delčka te sreče ne bi ponudili tudi drugim? Ste kdaj pomislili na to? Mi smo!

Tudi mladi in turizem moramo najti skupni jezik. Želimo si druženja, športnih aktivnosti, pa tudi tekmovalnega adrenalina. Postavili smo si vprašanje: Kako obogatiti mladinski turizem s športnimi doživetji? Naloga ni bila lahka, vendar smo dobili nekaj zanimivih in uporabnih nasvetov. Poiskali smo naravne danosti na domačem terenu in že pripravljeno ponudbo v domačem okolju. Povezali smo športno doživetje, druženje mladih na doživljajski poti in preizkušanje v raznih športnih in tekmovalnih disciplinah.

Člani raziskovalne skupine živimo v idiličnem okolju Slovenskih goric. Naša občina se razteza po gričih in se preliva v doline. Tukaj je mir, neokrnjena narava in že pripravljena doživljajska pot z elementi športnih aktivnosti, ki bi naj celo povezovala generacije na medsebojnih druženjih. Občina je v povezavi z Evropskim kmetijskim skladom za razvoj podeželja in v sodelovanju z našo osnovno šolo pripravila doživljajsko pot. Namen poti je povezati različne generacije v druženju, športnih in drugih aktivnostih. Sodelovali smo s predlogi, pripravili naloge in vsebino tematskih tabel in se na otvoritvi priključili obiskovalcem in štrku Jožku na pustolovščini.

Naše Športno doživetje s štrkom Jožkom, ki ga bomo ponudili mladim, željnim športa in druženja, je enodnevno druženje v neokrnjeni naravi, med drevesi, ob vodi ter v preizkušanju športne sreče in znanja. Ponujamo del naše turistične ponudbe, ki jo bomo obogatili s športnimi aktivnostmi za mlade. Vključili smo adrenalinske in mirnejše športne aktivnosti, druženje in tekmovanja ter dobro domačo kulinarično ponudbo.

Nalogo smo izdelali na podlagi razpoložljive literature, naravnih in arhitekturnih danosti že obstoječe poti, pomemben vir pa so bili tudi naši sošolci, starši in zunanji sodelavci. Prav sošolci, ki so mladi in naših let, si želijo športna druženja in tekmovanja tudi med počitnicami, kar so nam zaupali v odgovorih na objavljeno anketo. Mnoge njihove ideje so nam dale misliti, da smo na pravi poti. V nalogi so predstavljeni tudi načini trženja in promocije. Naša ponudba bo dostopna na spletnih straneh šole in občine, naše zbrano delo pa tudi v obliki raziskovalne naloge.

Obiščimo štrka Jožka in se z njim podajmo v druženje in športno dogodivščino!

Ključne besede: šport, rekreacija, sprostitev, druženje, kolesarjenje, hoja, ribolov, lokostrelstvo, nogomet, odbojka, zabava, mladinski turizem.

ABSTRACT

Modern times give us a lot of different obligations. Especially with the younger population there is little free time between school, after school activities and home chores. Music schools, soccer practice, language courses, are just some of after school activities. There is practically no time for friends and family. Everybody is in a rush, with no time for themselves and relaxation. More and more people, seek an escape in the form of different electronic devices (e.g. computer, smart phone).

Wouldn't it be nice to spend a day in nature? Combine sports activities with peer socializing? Also have a bit of healthy competitiveness and exchange different experiences? We live in an environment rich with nature so, why wouldn't we share this privilege with people who do not have this? Have you ever thought about it? We have!

Tourism and young people have to find a common language. We want to spend time together – engaging in sports activities and competitive adrenaline. We asked ourselves a question: How could we add a sporty value to tourism for young people? Although the assignment was not easy we got a lot of interesting and useful tips. We researched natural resources in our local environment and the existing touristic offer. Connecting sports experiences with socializing of young people on our trail of adventures was our priority.

We, the members of the research group, live in the idyllic environment of Slovenske gorice. Our municipality is spread across hills and valleys. Among peace and untouched nature there is also an adventure trail that combines sports activities and intergenerational socializing. With the European Regional Development Fund, our municipality and our school the adventure trail came to life. The purpose of this trail is to connect different generations in socializing, sports and other activities. We contributed with suggestions, prepared some exercises and content for broadening knowledge about nature.

Our sports experience with Jožko the Stork is a one-day socializing event in our untouched nature, among the trees and water, with different sports assignments which will need some skills, knowledge and luck to be completed. Included are different adrenaline-based and also mellow sports activities, socializing, and competing combined with excellent local cuisine.

The assignment was created with the available literature, natural and architectural resources of the adventure trail, an important source were definitely also our classmates, parents and other co-workers. Especially our classmates, younger or older, want sports-based socializing and competitions throughout the whole year. A lot of their ideas and answers confirmed that we are on the right track. In the assignment ways of marketing and promotion are also presented. Our offer will be accessible on our school and community's website, and in the form of a research paper.

Let's visit our Jožko the Stork, and dive into a sporty socializing adventure!

Key words: sports, recreation, relaxation, socializing, bike riding, walking, fishing, archery, soccer, volleyball, party, young tourism

KAZALO

1	UVOD.....	1
2	RAZISKOVALNI DEL	3
2.1	Ideja.....	3
2.2	Teoretični del.....	3
2.2.1	Raziskovali smo športne aktivnosti	3
2.2.2	Raziskava z anketami	6
2.2.3	Kaj je doživljajsko učna pot: S štrkom Jožkom na pustolovščino?	10
3	OBLIKOVANJE TURISTIČNEGA PROIZVODA.....	11
3.1	Pogovori z akterji.....	11
3.2	Predstavitev vključenih akterjev.....	11
3.3	Itinerarij.....	13
3.4	Tehnični program.....	14
3.5	Zemljevid	19
3.6	Stroški in kalkulacije	19
4	TRŽENJE	20
4.1	Oglaševanje	20
4.2	Maskota, logotip in slovarček	21
4.3	Ciljne skupine	22
4.4	Povpraševanje in odgovori	22
4.5	Kaj bo kdo opravil – naloge in zadolžitve.....	23
4.6	Kontakti	24
5	ZAKLJUČEK.....	25
6	LITERATURA IN VIRI.....	26
7	PRILOGE	1

1 UVOD

Kaj ponuditi mlademu turistu? Kako obogatiti turistično ponudbo s športnimi doživetji? Kako izkoristiti že dane naravne in druge danosti naših krajev?

Kje začeti, kaj vključiti, koga in kam povabiti? Katera športna doživetja si želijo mladi? Kaj pričakujejo od naše ponudbe? Na vsa ta vprašanja smo poskušali odgovoriti.

Naš cilj je bil pritegniti mlade, željne športnih doživetij in jih umakniti izpred ekranov in monitorjev. Naj preživijo dan poln adrenalinskih in drugih športnih aktivnosti ob druženju in dobri domači kulinarčni ponudbi. Še posebej je pomembno druženje v naravi, zato bomo odšli iz športnih dvoran in zagrajenih igrišč ter se podali med drevesa, ob potoke, jezera, na kolesarske poti in na jahalne steze.

Svoj proizvod želimo ponuditi svojim vrstnikom, ki želijo preživeti dan v naravi, se družiti, obenem pa se športno udeleževati in razgibati.

Tema naše naloge je športno doživetje v naravi, druženje ob kolesarjenju, jahanju, lovu, ribolovu, razgibavanju v adrenalinskem parku, ki ga nadgradimo s tekmo in kulinarčno ponudbo. Želja naše skupine je bila pripeljati mlade k nam, saj nam je enostavneje izdelati ponudbo v domačem kraju kot pa gosta peljati drugam. Promovirati želimo že obstoječe športne objekte in danosti ter turistično ponudbo našega kraja, obenem pa omogočiti mladim tudi druženje v naravi in spodbuditi nekaj tekmovalnosti, dodati ustvarjalnost in vključenost mladih v aktivnosti. Sprostitev je v današnjih časih hitenja in dela še kako pomembna.

Naše doživetje in turistični proizvod smo poimenovali Športno doživetje s štrkom Jožkom.

Naš logotip prikaže športne aktivnosti, ki jih ponudimo mlademu obiskovalcu in so zbrane so na krožni potki, saj je naša doživljajska pot zaokrožena celota, po kateri se bo gibal naš obiskovalec. Notranjost kroga je obarvana zeleno, saj se bomo športno udeleževali v naravi. Osrednji del našega logotipa pa predstavlja štrk Jožko.

Naša maskota je štrk Jožko, ki se družijo z nami in nas vodi na tej poti, z njim spoznavamo nove in stare športe, svetuje nam glede varovanja okolja in ločevanja odpadkov, ponudi pa nam tudi upoštevanje bontona v naravi in pri športu, sestavljanje piktogramov ter spoznavanje dreves in različnih življenjskih okolij (ribnika, reke, gozda).

Naš namen je ponuditi mlademu obiskovalcu druženje v naravi ob športnih aktivnostih, spoznavanje športov in pripomočkov za izvajanje le-teh. Poskrbeli bomo tudi, da jih bodo naše kmečke gospodinje kulinarčno razvajale, člani športnega društva, lovske družine, jahalnega kluba in turističnega društva pa jim bodo omogočili prijetno spoznavanje novih športnih veščin in preizkušanje lastnega znanja.

Ciljna skupina bodo mladi, in sicer osnovnošolci višjih razredov, srednješolci, pa tudi študentje. Prilagodimo pa lahko program tudi otrokom nižjih razredov in predšolskim skupinam.

V prvem delu smo poskušali pridobiti teoretična znanja, zato smo v literaturi in na spletu poiskali nekaj podatkov o športih, ki jih ne poznamo dovolj, npr. o jahanju, kolesarjenju, lovu, ribolovu, adrenalinskih športih v parku...

V drugem delu smo raziskali domač teren, kar ni bilo pretežko, saj ga že dobro poznamo. Na našo srečo je v lanskem letu naša občina pripravila doživljajsko pot, ki smo jo pomagali sooblikovati tudi učenci in delavci naše šole. Tako sta naši mentorici sodelovali pri pripravi tematskih tabel, njihovih vsebin in aktivnosti na poti. Tehnično izvedbo in financiranje pa sta prevzeli občina in Evropski kmetijski sklad za razvoj podeželja. Vključitev te poti in uporaba njenih danosti tudi za našo ponudbo se nam je zdela dobra ideja. Zato smo septembra z našo raziskovalno skupino sodelovali na njeni otvoritvi. Pripravili smo še anketo, namenjeno učencem in staršem naše šole ter mnogim prijateljem na spletnih oz. facebook straneh. Hoteli smo dobiti namige in informacije za naše delo. Sledila sta analiza ankete ter izbor uporabnih podatkov in nasvetov.

V tretjem delu smo oblikovali naš turistični proizvod. Tukaj smo navezali stike s Turističnim društvom Sv. Ana, s Športnim društvom, poiskali kmetije, na katerih vzrejajo konje in ponujajo jahanje, za pomoč smo prosili Društvo kmečkih žena in deklet, se dogovorili z vodiči in ostalimi zunanjimi sodelavci. Obiskali smo člane etnološke skupine, opravili pogovore z zunanjimi akterji. Še enkrat smo prehodili celotno doživljajsko pot, naredili nekaj posnetkov in se dogovorili, da samim aktivnostim na poti dodamo še zaključno druženje na šolskem igrišču s pripravo tekme in z razglasitvijo rezultatov ter s podelitvijo nagrad - športnih štrkov.

Pri izdelavi smo uporabili različne metode in oblike dela. Zbirali smo predloge, načrtovali logotip, sestavljali vprašalnike, iskali po literaturi ali na spletu, se dogovarjali, odšli na teren, fotografirali, snemali in izdelovali pripomočke. Preizkusili smo se tudi v izdelavi nagrad in si nabirali sodniške izkušnje za zaključne tekme.

Na koncu smo prišli do izdelka, ki ga lahko tržimo. Izvedli bomo še vse aktivnosti za promocijo in se v poletnih počitnicah preizkusili tudi v vodenju in izpeljavi zastavljenega produkta. Mogoče za začetek za naše sošolce, ki so nam sporočili, da med počitnicami pogrešajo prav druženje v naravi. Ob delu smo se mnogo naučili, se družili in spletali prijateljske vezi.



Slika 1: Člani raziskovalne skupine



Slika 2: Člani raziskovalne skupine na otvoritvi doživljajske poti

2 RAZISKOVALNI DEL

2.1 Ideja

Ob zapisu naslova **Športna doživetja bogatijo mladinski turizem** smo bili postavljeni pred velik izziv. Najprej smo se zamislili, kaj bi želeli mi sami, katera športna doživetja bi nam bila všeč. Posvetovali smo se, kateri del mladinskega turizma že poznamo in kako bi ga lahko obogatili. Iskali smo ideje med vrstniki, prisluhnili napotkom na izobraževanju, staknili glave in začeli oblikovati našo ponudbo. Prav v tistem času smo bili povabljeni na otvoritev občinske doživljajsko učne poti S štrkom Jožkom na pustolovščino in tam se nam je porodila ideja, kako to pot izkoristiti in vključiti v naš produkt. (vabilo in utrinki z otvoritve v prilogi) Odločili smo se tudi, da našo ponudbo še popestrimo s tekmovalnimi aktivnostmi in s tekmo za zaključek druženja. Pregledali smo danosti na terenu, se povezali z lokalno skupnostjo, pridobili informacije sovrstnikov in že je začelo nastajati naše enodnevno športno turistično druženje.

Zakaj Športno doživetje s štrkom Jožkom?

Pri mladih smo zasledili željo po druženju v naravi in ob športnih aktivnostih. Ko smo videli priložnost združiti športno doživetje s turistično ponudbo domačega kraja, smo se tega lotili in izkoristili dane možnosti. Doživljajska pot, ki je bila že pripravljena, nas je kar vabila, da jo izkoristimo. Tudi štrk Jožko in njegova Mimi nas spremljata že dlje časa, saj imamo na šolskem dimniku gnezdo, kamor se vsako leto vrneti in si ustvarita novo družinico. Menimo namreč, da je potrebno zanimivosti in danosti domačega kraja izkoristiti, jih ponuditi tudi širše, predvsem mladim, našim vrstnikom, ki si po dveh letih omejitev še kako želimo biti svobodni in športno aktivni. In prav zato ta naslov.

2.2 Teoretični del

2.2.1 Raziskovali smo športne aktivnosti

Šport je fizična aktivnost, izvedena v okviru javno določenih pravil z rekreativnim namenom, za tekmovanja, uživanje, pridobitev spretnosti, ohranjanje zdravja, ali pa je kar kombinacija več izmed naštetih elementov. Zato smo raziskali še pravila posameznih športnih aktivnosti, pri katerih bodo udeleženci za nagrado pridobivali značke štrka Jožka. Zmagovalci (tisti, ki jih v športnih aktivnostih pridobijo največ) na koncu osvojijo maskoto štrka Jožka. Želeli smo ponuditi čim več zanimivih športnih aktivnosti in doživetij.

Hoja s hoduljami

Vsak tekmovalec se mora postaviti na hodulje in prehoditi 50 m dolgo pot (označen start in cilj). Če želi pridobiti značko štrka Jožka, na tej poti ne sme sestopiti s hodulj.



Slika 3: Hodulje

Vir: <https://www.google.com/search?q=hodulje+iz+lesa>

Športni ribolov

Odločili smo se za športni ribolov s palico in sicer za beličarjenje - ribolov z najrazličnejšimi naravnimi vabami. Kot namiguje že ime, je cilj ribolova riba, ki sodi med belice (oziroma širšo skupino krapovcev). To so manjši krapci, kleni, mreje, podusti in tako naprej. Pri beličarjenju uporabljamo teleskopsko ali več delno ribiško palico z navadnim kolescem. Ribič uporablja plovec, ki mu s premikanjem pove, kdaj je riba prijela vabo. Včasih ribič ne uporablja plovca, lovi lahko s posebno vodno kroglico in sicer tam, kjer ni možno, da bi se vaba zataknila za podvodne ovire.

Zmagovalec bo tisti, ki bo v 30 minutah ulovil največ kilogramov rib. Po ulovu in tehtanju bodo tekmovalci ribe vrnili nazaj v ribnik.

(povzeto po: <https://www.ribnik-steska.si/predstavitev-ribnika/sportni-ribolov/>)

Streljanje na glinaste golobe

Streljanje glinastih golobov, znano tudi kot streljanje na glinaste tarče, je strelski šport, ki vključuje streljanje s strelnim orožjem na posebne leteče tarče v obliki ploščkov, znane kot glinasti golobi. Terminologija, ki jo običajno uporabljajo strelci na glinaste tarče, se pogosto nanaša na pretekla obdobja, ko so potekala tekmovanja golobov v živo. Čeprav so bila leta 1921 v Združenem kraljestvu takšna tekmovanja odpravljena, se lahko tarča še vedno imenuje "ptica", zadetek se lahko imenuje "ubijanje", zgrešena tarča pa "pobegla ptica". Stroj, ki meče tarče, je še vedno znan kot "past" (angl. trap).

Streljanje glinastih golobov ima danes najmanj 20 različnih urejenih tekmovalnih oblik. Imenujejo se discipline, čeravno lahko vse štejemo pod glavne tri skupine "past" ("trap"), "skeet" in "šport". Pri streljanju s "pastjo" se tarče izstrelijo iz enega samega objekta ali stroja, običajno stran od strelca. Pri streljanju s "skeetom" se tarče izstrelijo iz dveh objektov na straneh strelca. "Šport" vključuje kompleksnejše streljanje s tarčami iz več izhodišč. Mi smo izbrali način »past«. Vsak v skupini ima dva poskusa. Posameznik, ki ustrelji največ glinastih golobov, dobi značko štrka Jožka.

(povzeto po: <https://www.ribiskekarte.si/blog/streljanje-glinastih-golobov-dobra-alternativa-zivemu-streljanju/>)

Streljanje z lokom

Odločili smo se za poljsko lokostrelstvo, kjer tekmovanje poteka v naravi po bolj ali manj razgibanem terenu. Vsak v skupini ima dva strela na tarčo. Središčni krog je vreden 10 točk, naslednji 9, nato 8, 7, zunanji pa 6 točk. Tisti, ki ima v seštevku največ točk, dobi značko štrka.



Slika 4: Tarča

Vir: https://www.decathlon.si/p/154131-4259_tarca-za-puscice-z-jeikleno-konico

(povzeto po: <https://www.archery-si.org/lokostrelstvo/lokostrelske-discipline/>)

Jahanje

V spremstvu inštruktorice jahanja se bomo naučili kako zajahati in razjahati konja, nadaljevali s koraki in nadgradili ježo z lahkim kasom. Tako si boste lahko iz konjskega sedla ogledali neokrnjeno slovenjegoriško naravo.



Slika 5: Jahanje

Vir: <https://www.dobrinasveti.si/jahanje-islandskih-konj-za-otroke/>

Lahki kas bistveno zmanjšuje vpliv jahačeve teže na konjev hrbet in omogoča tudi začetniku, da veliko lažje sledi konjevemu gibanju, ne da bi ga motil. Ta način je tudi manj utrudljiv kot sedeči kas. Pri lahkem kasu se jahač vsak drugi korak dvigne iz sedla, pri čemer se opira na kolena in stremena, ko se jahač dvigne iz sedla, naj bo njegova teža čim bližje konjskemu hrbtu. Aktivno dviganje v sedlu je napačno, saj se mora zadnjica dvigniti iz sedla le toliko, kolikor jo dvigne samo konjevo gibanje. Pri lahkem jahanju je koristno zavestno »stopiti v streme« (pri čemer ga potisnemo navzdol).

(povzeto po: <https://irenaqubina.net/ponudba/osnove-jahanja/>)

Kolesarjenje

Ni tekmovalne narave. S kolesom se bomo podali na 4 km dolgo pot po varni kolesarski poti, ki nas bo vodila po dolini reke Ščavnice. Kolesarjenje je tako lahko rekreativne narave, proga pa ne bo predolga in bo primerna tudi za mlajše udeležence.



Slika 6: Kolesarjenje

Vir: <https://www.radolca.si/sl/aktivnosti/kolesarjenje/treking-in-gorsko-kolesarjenje>

Nogomet ali odbojka

Če se obiskovalci odločijo za **nogomet**, naredimo dve ekipi po enajst igralcev. Eden iz vsakega moštva je vratar, ki brani gol in mu je dovoljeno žogo prijeti z roko, vendar le v svojem 16-metrskem prostoru. Ostalih 10 igralcev lahko žogo kontrolira z nogami, glavo, prsmi, le z rokami ne (izjema je izvajanje prekinitev, ko žoga prečka stransko mejno črto). V kolikor je igralcev več, se izvajajo menjave na 10 minut. Tekma ima dva 20-minutna polčasa in vmesni 5-minutni odmor. Zmaga tista ekipa, ki da več golov. Če zmagovalcev ni, se po 5 minutnem odmoru igra 10-minutni podaljšek. Zmaga tista ekipa, ki v podaljšku prva zadane gol. Če zmagovalca ni, se izvajajo kazenski strelji. Vsaka ekipa izbere pet izvajalcev, ki skušajo premagati vratarja. Če je še po petih izvedenih kazenskih streljih iz vsake strani neodločeno, potem se nadaljuje s streljanjem, vendar lahko že en zgrešen kazenski strel pomeni poraz. Kazenski strelji se nato izvajajo, dokler nekdo ne zgreši in nato nasprotnik zadane.

(povzeto po: <https://sites.google.com/site/predstavitevnogometa/home/pravila-nogometa/>)

Če se obiskovalci odločijo za **odbojko**, sestavijo dve ekipi po 6 igralcev. Če je igralcev več, se pri menjavi na serviranju izvaja menjava igralcev.

Igralci lahko med igro odbojke uporabljajo katerikoli del telesa, le žoge ne smejo nositi. Prav tako se igralec ne sme dotakniti žoge dvakrat zaporedoma. Med igro se sme vsaka ekipa največ trikrat dotakniti žoge, s tretjim dotikom pa mora žogo usmeriti preko mreže v nasprotnikovo polje. Ekipa dobi točko, če se žoga dotakne tal na nasprotnikovem igrišču, če pade izven igrišča ali če je nasprotna ekipa ne uspe pravilno odbiti. Kadar ekipa dobi točko, ima tudi pravico do serviranja.

Ko ena ekipa zbere 25 točk in ima najmanj 2 točki prednosti, pomeni, da je dobila niz. Če sta ekipi izenačeni, se igra na razliko dveh točk. Za zmago na tekmi mora ekipa osvojiti dva niza. Po vsakem nizu ekipi zamenjata stran.

(povzeto po: <https://www.zmagovalni-servis.si/clanek/o-odbojki---pravila-odbojke.html>)

2.2.2 Raziskava z anketami

Po teoretičnem raziskovanju smo želeli pridobiti informacije od potencialnih obiskovalcev, zato smo raziskali, kaj pričakujejo od naše ponudbe. Ali si sploh želijo športnih doživetij, s katerimi športi se najraje ukvarjajo, ali jih zanimajo športne aktivnosti, ki so jih izvajali nekoč, kakšno prehrano pričakujejo? Odgovori bi nam pomagali pri nadaljnjem delu.

Priprava anket

Najprej smo se lotili izdelave ankete (priloga). Pripravili smo nekaj vprašanj in jih objavili na šolski spletni strani ter povabili učence naše šole k sodelovanju.

Povezava do ankete: <https://t.ly/whRvX> ali preko QR kode.



Prav tako smo zgoraj omenjeno povezavo poslali preko e-asistenta staršem naših šolajočih otrok in jih poprosili, da k reševanju ankete povabijo tudi sosede in prijatelje, ki morda nimajo šoloobveznih otrok.

Zbrani odgovori in analiza le-teh so nam dali nek kažipot, kam naj se usmerimo ter kaj si obiskovalci dejansko želijo, čeprav smo sami v raziskovalni skupini že imeli nekaj idej.

V nadaljevanju smo izbrali nekaj grafičnih prikazov in analiz za tista vprašanja in odgovore, ki so bili pomembni za naše delo in pravico ponudbe.



Slika 7: Obdelava podatkov anket

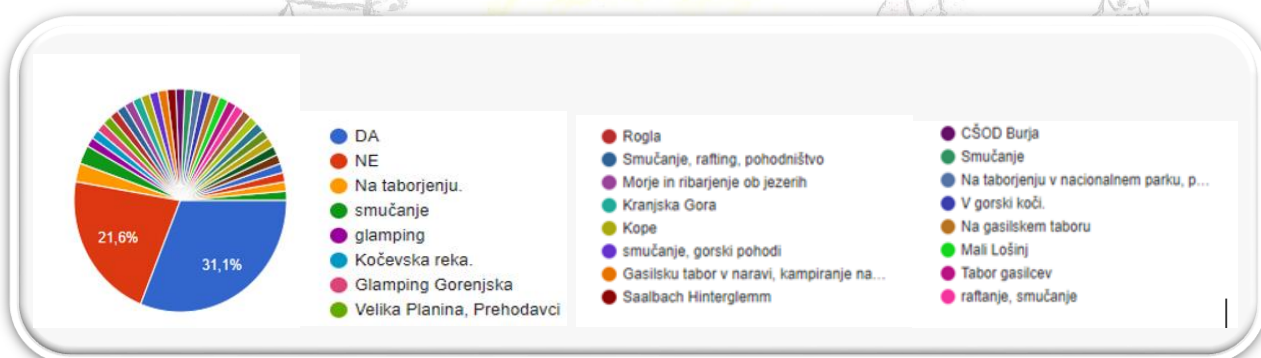
Vir: lastni vir

Analiza ankete

Odgovore smo zbrali, prešteli in analizirali. Na anketo se je odzvalo 74 anketirancev. Od tega je bilo 56 žensk in 18 moških.

45,9 % anketiranih (39 ljudi) je bilo starih manj kot 30 let, kar je bilo odlično izhodišče, saj nas je zanimal mladinski turizem. Četrtnina anketiranih je bila stara med 31 in 40 let, več kot 40 let je bilo starih 21 ljudi, ki so rešili anketo.

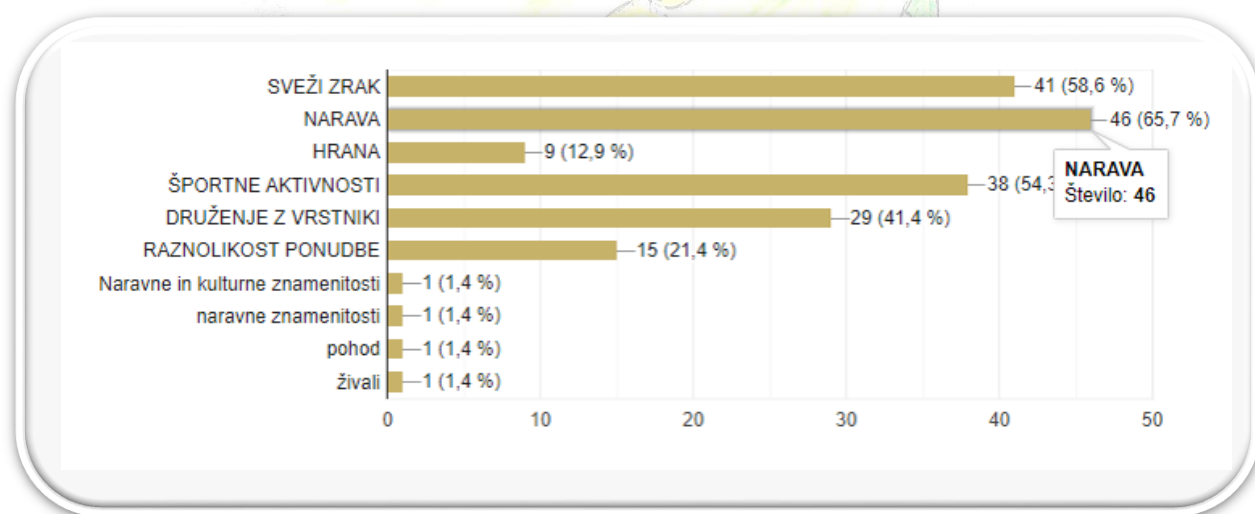
V anketi nas je zanimalo, ali so anketiranci že kdaj preživeli športne počitnice v naravi. Po pričakovanju je bilo teh krepko več kot polovica oz. kar 78,4 %, kar pomeni, da se turisti odločajo za športne aktivnosti v naravi. Mnogi so podali tudi natančne informacije, kje konkretno so jih preživeli. 21,6 % vprašanih še nikoli ni preživelo športnih počitnic v naravi.



Graf 1: Počitnice v naravi

Potem smo želeli izvedeti, kaj jim je bilo najbolj všeč na takšnih počitnicah.

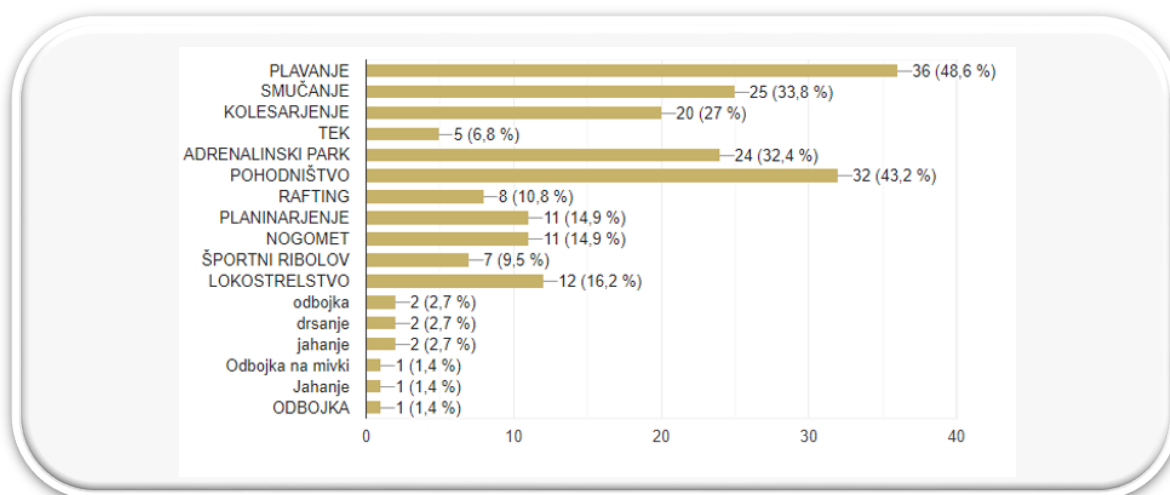
V ospredje so postavili naravo, svež zrak, športne aktivnosti, sledilo je druženje z vrstniki, raznolikost ponudbe in hrana. Pod drugo so zapisali odkrivanje naravnih in kulturnih znamenitosti ter živali, vendar njihov odstotek ni bil večji kot 1,4 % vprašanih.



Graf 2: Najboljše v naravi

Pri vprašanju, katero športno aktivnost bi najraje izbrali, smo izvedeli sledeče:

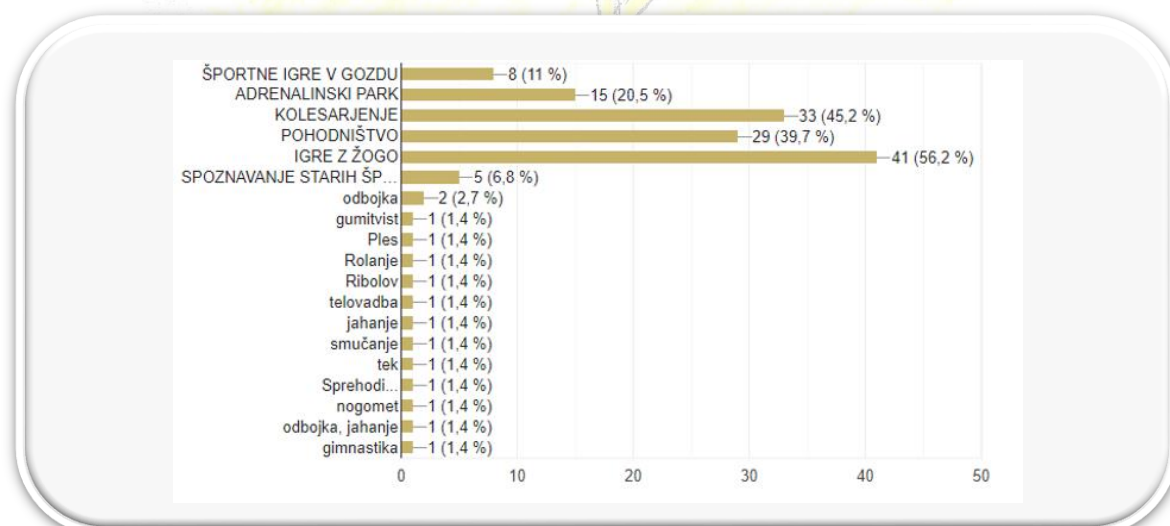
Prevladujejo plavanje, pohodništvo, smučanje, adrenalinske aktivnosti, kolesarjenje, sledijo lokostrelstvo, planinarjenje, nogomet, rafting in športni ribolov. Pod drugo so zapisali, da bi želeli odbojko ali odbojko na mivki, drsanje in jahanje.



Graf 3: Športne aktivnosti, ki me zanimajo

Naslednje vprašanje nekoliko sovпада s predhodnim, vendar nas je zanimalo samo, s katerim športom se sami najraje ukvarjajo, saj bi lahko s ponujenimi predlogi izpustili morda njim zelo pomembno aktivnost.

Prevladujejo igre z žogo, kolesarjenje in pohodništvo, sledijo aktivnosti v adrenalinskem parku, športne igre v gozdu in spoznavanje starih športov. Pod drugo so zapisali še odbojko, gumitvist, ribolov, jahanje, smučanje...



Graf 4: Šport s katerim se najraje ukvarjam

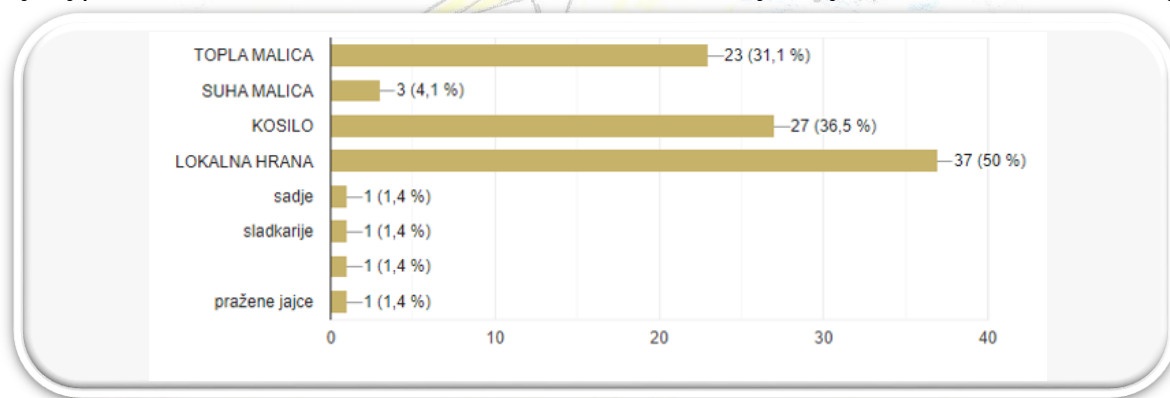
Vprašanje, s katerimi športi so se ukvarjali vaši starši ali stari starši v mladosti, je služilo zbiranju idej, s čim vse bi lahko popestrili športni mladinski turizem v domačem kraju, v kolikor bi jih to zanimalo.

Veseli smo bili odgovorov na to vprašanje. S tem smo dobili potrditev, da so se v večini igrali z žogo (nogomet, odbojka, košarka, med dvema ognjema...), bili aktivni pri plezanju po drevesih, se igrali gumnivist, skrivalnice, igrali v gozdu, plavali v reki, jahali, kolesarili. Dobili pa smo tudi odgovore, da niso imeli časa za šport, saj so veliko delali. V vseh pogledih smo dobili odgovor, kako lahko te aktivnosti vključimo v našo ponudbo.

Naslednja tri vprašanja so se nanašala na pomen prehrane v dlje trajajočem programu, vrsto hrane in pijače, ki bi jo želeli imeti v športni turistični ponudbi.

V prvem delu smo ugotovili, da je kar 71 % vprašanih menilo, da je prehrana pomemben del turistične ponudbe, v kolikor aktivnosti potekajo dalj časa.

V nadaljevanju smo ugotovili, da bi si udeleženci v večini želeli topel obrok (malico ali kosilo), najbolj pa bi bili navdušeni nad tem, da bi bil ta obrok sestavljen iz jedi, značilnih za to območje.



Graf 5: Ponudba hrane

Pri odgovoru na vprašanje, katero vrsto pijače bi si najraje izbrali, se je kar 80 % vprašancev odločilo za vodo, kar sovpada s športno miselnostjo, da je pri aktivni športni udeležbi voda najboljša tekočina za telo.

Z naslednjim vprašanjem smo želeli ugotoviti, ali bi si udeleženci upali poskusiti tudi aktivnosti, kjer bi bila potrebna predznanja, ki jih sami nimajo.

Odgovor nam je dal vedeti, da so mladi željni novih znanj, radi odkrivajo nove aktivnosti, se upajo preizkusiti tudi v neznanem, saj se je kar 73,2 % odločila, da bi se za to odločili oz. zelo verjetno odločili.

Zadnji dve vprašanji sta bili namenjeni zbiranju idej, nasvetov in predlogov pa tudi sporočil.

Veseli smo bili odgovorov na ti vprašanji, saj smo tako dobili informacije, kaj v kraju pogrešajo, predlagali športne aktivnosti, ki bi zadovoljile potrebe mladih, dali predloge, kako medgeneracijsko povezati športne aktivnosti. Med predlogi smo vedno znova dobivali potrditve, kako pomembno je vključevanje lokalne kulinarike, naravne in kulturne dediščine ter geografskih značilnosti v oblikovanje celovite turistične ponudbe, ki bo pritegnila mlade v mladinski turizem.

V sporočilih so nas opozorili tudi na pomen razvijanja bontona pri gibanju v naravi in s tem poudarili pomen trajnostnega turizma.

Za vsako pobudo ali predlog smo jim bili zelo hvaležni, saj so pripomogle k oblikovanju naše ponudbe.

Izhodišča za nadaljnje delo

Anketa nam je postala vodilo za nadaljnje delo poleg seveda že oblikovanih idej, ki smo jih zbirali v skupini. Raziskali smo aktivnosti, ki so na tej poti možne, navezali stike z domačini, društvi (lovskim, športnim, turističnim) in z aktivni (kmečke žene), ki se z dejavnostmi ukvarjajo. Izbrali smo prostor oz. destinacijo za glavno dogajanje v naši enodnevni ponudbi (razgledna ploščad v centru občine - start, doživljajska učna pot, športno igrišče - zaključek). Prav tako smo dobili kar nekaj idej za jedilnike, za igre, druženja. Vsega žal ne moremo upoštevati, ker smo časovno in finančno omejeni. So pa te ideje že naložba za naslednjo nalogo oz. produkt.

2.2.3 Kaj je doživljajska učna pot: S štrkom Jožkom na pustolovščino?

Občina sveta Ana je leta 2021 v sodelovanju z Evropskim kmetijskim skladom za razvoj podeželja in Osnovno šolo Sveta Ana pripravila in tudi sofinancirala izgradnjo doživljajske učne poti na območju občine. Občina in šola sta vključeni še v projekt Simbioza, katerega glavni cilj je medvrstniško povezovanje in druženje, vsebinsko pa se navezuje tudi na našo ponudbo mladim.

»Z ureditvijo učne doživljajske poti želimo razviti infrastrukturo, ki bo zagotavljala kakovostno športno rekreacijsko ponudbo občanom in drugim obiskovalcem kraja ter nove vsebine in metode učenja za potrebe osnovnošolskega izobraževanja in aktivnosti v vrtcu. Z učno doživljajsko potjo spodbujamo in podpiramo zdrav življenjski slog vseh starostnih skupin občanov. Z operacijo se bodo izboljšali pogoji za športno aktivnost in medgeneracijsko povezovanje,« so zapisali na spletni strani občine.

Pot se začne v središču Svete Ane ob osnovni šoli in se nadaljuje skozi naselji Kremberk in Zgornja Ščavnica.

Mi smo število aktivnosti v naši ponudbi povečali, dodali še nekaj športnih dogajanj, razširili pa bomo tudi ponudbo v mini adrenalinskem parku v gozdu, tako da bomo ob financiranju občine izdelali še nekaj igral in pripomočkov za razgibanje.

(Več utrinkov s poti si lahko ogledate v prilogi ali na spletni povezavi <https://www.sv-ana.si/turizem/sprehajalne-poti>)



Slika 8: Tabla za doživljajsko pot

Vir: lastni vir

3 OBLIKOVANJE TURISTIČNEGA PROIZVODA

3.1 Pogovori z akterji

Na osnovi vseh na novo pridobljenih informacij (razpis teme, odgovori v anketah in ideje raziskovalne skupine) smo poiskali zunanje sodelavce za oblikovanje turističnega proizvoda. Z vsemi, ki smo jih želeli vključiti, smo najprej navezali stik preko telefona ali osebno, potem pa jim poslali še dopis. Vsi so se odzvali in bili z veseljem pripravljeni sodelovati. Dogovorili smo se o načinu sodelovanja, o njihovi in naši vlogi ter o cenovnem ovrednotenju predstavitve, prispevka ali ponudbe.

3.2 Predstavitev vključenih akterjev

Franček Ruhitel – vodič

Za skupine učencev, mladih, pa tudi za starejšo populacijo ukaželjnih je vedno na voljo dobrodušen in prijazen vodič Franček. Obiskali smo ga na njegovi eko kmetiji, kjer pripravljajo razne delavnice, nam pa je že velikokrat priskočil na pomoč pri izdelavi turističnih projektov. Pri njih se lahko okrepčamo z domačo, ekološko pridelano hrano in s kmečkimi dobrotami. Delujejo v okviru društva Las Ovtar Slovenskih goric in skrbijo za promocijo dejavnosti, povezanih z etnološko dediščino. Sam pa velikokrat popelje skupine turistov po Anini poti ali skozi vinograde po naši domači občini. Prav zato smo ga prosili za sodelovanje in vodenje.



Slika 9: Vodič Franček Ruhitel

Vir: lastni vir

Turistično društvo Sveta Ana

Društvo je bilo ustanovljeno leta 1996 z namenom oživiti turistično dejavnost v Občini Sveta Ana. Društvo organizira številne prireditve v kraju in tesno sodeluje z aktivom kmečkih žena ter z društvom vinogradnikov. Najbolj tradicionalni prireditvi sta postavljanje klopotca in krst mošta, organizirajo pa še številne druge, med njimi pohod po Anini poti. Prioriteta so jim tudi lepo urejen kraj in domačije, zato sodelujejo s hortikulturnim društvom. Člani TD skupaj z etnološko skupino pripravijo razne predstavitve in organizirajo vodene ogleda po občini.

Skavti

Dela našega projekta ne moremo izpeljati brez pomoči skavtov. Zato smo si podrobneje ogledali njihovo delovanje in poiskali najbližjo skupino v sosednji občini. Veliko članov te skavtske skupine je doma tudi v naši občini, zato smo navezali stike kar z njimi. Na kratko pa bi vseeno predstavili pomen in delovanje skavtov. Skavt je mladinska organizacija, ki si prizadeva oblikovati zdravo, iznajdljivo osebnost, zlasti z življenjem v naravi. Skavti združujejo mlade in srčne ljudi, se udeležujejo srečanj in taborov, nam pa bo priskočila na pomoč skupina skavtov in skavtinj iz Lenarta STEG Slovenske gorice 1.

Športno društvo Sveta Ana

Športno društvo Sveta Ana je neprofitna organizacija, ki združuje več sekcij: nogomet, odbojko, košarko, igranje namiznega tenisa, rekreativno telovadbo... Vzdržujejo in urejajo športno infrastrukturo v občini ter sodelujejo na vseh občinskih srečanjih in aktivnostih. Skrbijo za zdrav športni duh na področju rekreacije, tako organizirajo Anin tek v okviru veslovenske prireditve Slovenija teče.

Lovska družina Sveta Ana

Lovska družina Sveta Ana je ena mlajših družin v tem prostoru. Nastala je iz lovskih družin Zg. Velka, Apače in Benedikt. Zametki ustanovitve LD Zg. Ščavnica (v letu 1994 se je LD Zg. Ščavnica preimenovala v LD Sveta Ana) segajo v leto 1953. Lovišče LD Sveta Ana obsega cca. 3000 ha in je vključeno v slovenjegoriško lovsko-gojitveno območje. V loviščih prevladujejo mešani gozdovi in travniki, sorazmerno visok je tudi delež njiv. Lovišče LD Sveta Ana leži na povprečni nadmorski višini 280 m. Po zadnjih podatkih živi na tem območju 66 vrst prostoživečih divjih živali in 15 vrst ptičev.

Lov je stalni spremljevalec človeka od nastanka pa skozi vse stopnje razvoja. V začetku je pomenil preživetje človeštva. Danes pa se je ravnovesje med človekom in naravo spremenilo. Tako kot je človek v preteklosti z lovom iztrebljal določene vrste živali, mora danes načrtno skrbeti, da jih ohrani. Vloga lovca se je danes precej spremenila, postal je naravovarstvenik, ki skrbi za ravnovesje v naravi.

Angela Ketiš

Gospa Angela Ketiš se že dolga leta ukvarja s konjeništvom, večkrat je že tudi priskočila na pomoč pri izvedbi šolskih ali občinskih dejavnosti. Ima občutek za delo z ljudmi in z živalmi, zato na pravilen način vsakemu posamezniku približa konja in ga seznanja z osnovami jahanja. Tiste bolj vešče pa usmeri na samostojno ježo. Trenutno ima na svoji kmetiji dva konja, ki sta primerna za začetnike.

Majda Vrbnjak

Z gospo Majdo Vrbnjak, upokojeno učiteljico naše šole, smo se srečali na otvoritvi doživljajske poti v mesecu septembru. Nekateri člani naše raziskovalne skupine smo skupaj z njo oblikovali zgodbo o štrku Jožku in njegovi štorclji Mimi, ko smo bili še v prvi triadi. Zgodba je bila ekološko naravnana, saj je štrk Jožko pri gradnji prvega gnezda na dimniku naše šole uporabil odpadke iz okolja. Pripravil je gnezdo za svojo štorcljo Mimi, ki je priletela za njim. »Več let smo spremljali приход in bivanje štorkelj na dimniku na strehi naše šole. Skupaj z učenci smo se odločili, da lahko ustvarimo dobro zgodbico in smo jo,« nam je povedala gospa Majda, ki se je z nami odpravila po doživljajski poti. Njena zgodba je bilo vodilo za oblikovanje naslova in tabel s štrkom Jožkom, ki nas na tej poti spremlja skozi gozd, mimo ribnika, lovskega doma in mini adrenalinskega parka. (fotografije druženja na otvoritvi poti najdete v prilogi).



Slika 10: Majda Vrbnjak

Vir: lastni vir

3.3 Itinerarij

Program

Sledila je izdelava programa našega »športnega doživetja«.

Druženje se prične z zbiranjem na ploščadi v samem centru občine. Kratkemu ogledu središča in panoramskemu pogledu z razgledne ploščadi sledi druženje na doživljajski poti s štrkom Jožkom. Spoznamo športne aktivnosti, v nekaterih tudi tekmuje, vmes pomalicamo in se na koncu pomerimo v tekmi. Druženje zaključimo s poznim kosilom lokalne kuhinje. Podrobnosti in časovni razpored so zapisani v tehničnem programu.

Izdelali smo ponudbo s kratkim opisom aktivnosti, ki jo prejmejo obiskovalci in je tudi sestavni del našega trženja in oglaševanja.

Športno doživetje s štrkom Jožkom

Športno doživetje s štrkom Jožkom je projekt, ki ga je pripravila OŠ Sveta Ana v sklopu projekta | Turizmu pomaga lastna glava. Pri projektu so sodelovali učenci, učenke in učitelji OŠ Sveta Ana ter društva in občani domače občine.

1. Občinsko središče in razgledna ploščad

Naše druženje se začne na razgledni ploščadi v obnovljenem vaškem jedru Svete Ane, kjer stoji preša, ob kateri se razprostira čudovit pogled na gričevnat svet in vinograde. Ob preši se nahaja potomka najstarejše vinske trte. Vodič Franček nas seznanja s potekom dneva in predstavi aktivnosti na našem športnem doživetju s štrkom Jožkom.



2. Doživljajska pot – nekaj znanja in bonton

Pot nas vodi do prve točke, kjer spoznamo doživljajsko učno pot na tabli pred šolo in se odpravimo do mesta, kjer obnovimo znanje iz ekologije in bontona ter sestavljamo piktograme. Čas je za druženje v naravi ob robu gozda.



3. Adrenalinski park

Naš športni del se začne v osrčju gozda, kamor nadaljujemo našo pot. Pripravljen mini adrenalinski park nam omogoča plezanje po vrvi, po viseči lestvi, po drogu, hojo po hladu ali s hoduljami, zadevanje kolov z obroči ... Naj se tekmovalje prične, tudi za nagrade!



4. Lov, ribolov, streljanje v tarčo

Ob robu gozda, kamor prispemo, se nahaja lovski dom z ribnikom in prežo ter prostorom za počitek. Tukaj se lahko preizkusimo v športnem ribolovu, streljanju v tarčo in lovu na glinaste golobe, s preže pa lahko opazujemo živali.



5. Kolesarjenje, jahanje

Pa še nekaj za našo sprostitev: izberimo med jahanjem in kolesarjenjem ali pa se preizkusimo kar v obojem. Aktivnost poteka po dolini reke Ščavnice, kolesarjenje po kolesarski stezi, jahanje pa ob reki, pod budnim očesom članov športnega društva in mentorice jahanja.



6. Pomerimo se v igri z žogo

Razgibajmo telo, se družimo in zabavajmo ob igrah z žogo na igrišču pod osnovno šolo. Lahko smo tekmovalci, lahko pa uživamo v navijaški vlogi in podoživimo pravo navijaško vzdušje. Pa še nagrade se podelijo.



7. Druženje ob kosilu

V gostišču Eder Kramberger, v samem občinskem središču, bodo poskrbeli za kulinarično razvajanje z domačimi dobrotami in lokalno pridelano hrano. Po prijetnem druženju, polnem vtisov, se bomo razšli, ostali bodo prijetni spomini.



3.4 Tehnični program

Naše druženje smo morali tudi časovno opredeliti in določiti naloge ter zadolžitve posameznih akterjev. Pričetek druženja bi bil ob 9. uri, zaključili pa bi ga med 17. in 18. uro zvečer. Obiskovalci časovno niso preveč omejeni, predvsem smo jim namenili dovolj časa za posamezne športne aktivnosti, za prehrano, pa tudi prosti čas se najde. Okvirni časovni raspored in zapis zadolžitvev smo opredelili takole:

Tabela 1: Tehnični program

ČAS	DEJAVNOST	AKTERJI IN ZADOLŽITVE
9.00–9.30	<ul style="list-style-type: none"> - zbiranje na razgledni ploščadi v središču občine - zajtrk z napitkom in rogljički - premik do OŠ Sveta Ana oz. prve točke Doživljajske poti 	<ul style="list-style-type: none"> - prihod na ploščad pri preši - obiskovalce pričaka vodič Franček Ruhitel jih pozdravi in pogosti ter na kratko predstavi našo občino - vodič odpelje obiskovalce do prve točke Doživljajske poti
9.30–9.45	<ul style="list-style-type: none"> - predstavitev Doživljajske poti, - navodila za opravljanje nalog tekmovalnega tipa na poti - 15 minutni pohod do naslednje točke na vhodu v gozd 	<ul style="list-style-type: none"> - Franček Ruhitel predstavi doživljajsko pot - Daša in Sara predstavita tekmovalni del poti in nabiranje značk z našim štrkom, razdelita zemljevide
10.00–10.15	<ul style="list-style-type: none"> - obnovitev gozdnega bontona - igra sestavljanca - premik do naslednje točke 	<ul style="list-style-type: none"> - skavti sprejmejo obiskovalce in jim predstavijo bonton v gozdu oz. naravi - Daša, Eva in Sara jih zaposlijo z igro sestavljanca o bontonu
10.30–11.30	<p>Adrenalinski mini park v gozdu</p> <ul style="list-style-type: none"> - plezanje po viseči lestvi - plezanje po drogu s klini - hoja s hoduljami - plezanje po vrvi - preskoki kolebnice - zadevanje obročev na kol - hoja po hlodu 	<ul style="list-style-type: none"> - Daša in Sara podata navodila za opravljanje nalog v adrenalinskem parku ter način pridobivanja značk - vsi rekviziti so v gozdu (kolebnice in obroče prinesejo člani naše skupine, prav tako hodulje, ki jih imamo na šoli) - opozorijo na varnost udeležencev
11.30–13.00	- streljanje	<ul style="list-style-type: none"> - predstavnik lovske družine prevzame vlogo izvajalca tekmovanja - poskrbi za potrebne rekvizite, loke, tarče, glinaste golobe, strelno orožje
	- ribolov	<ul style="list-style-type: none"> - predstavnik lovske družine prevzame vlogo izvajalca tekmovanja - poskrbi za potrebne rekvizite - ribiške palice

	- jahanje	- gospa Angela Ketiš prevzame skupino za jahanje, odgovorna je tudi za konje
	- kolesarjenje	- predstavnik športnega društva prevzame skupino in poda navodila za kolesarjenje ter priskrbi kolesa
13.00–13.30	- topla malica - poskrbimo tudi za tiste z dietami ali alergijami, pa tudi za vegetarijance in vegane; preverimo ob prijavi obiska	- kmečke žene prinesejo malico (testeninsko brezmesno solato, kuhano domačo klobaso, domači kruh in sezonsko zelenjavo ter domače gibance in potico)
13.30–15.00	- menjava skupin, vsi udeleženci se lahko udeležijo vseh dejavnosti - premik do šole na šolsko igrišče	- izvajalci ponovijo dejavnosti
15.30–16.30	- tekma (nogomet ali odbojka) - razglasitev zmagovalca in podelitev pokala oz. naše maskote	- predstavniki športnega društva izvedejo tekmo med obiskovalci, pri tem upoštevajo njihove želje, (če je dekliška skupina lahko tekmujejo v odbojki, če gre za fantovsko si lahko izberejo nogomet) - Alina in Eva Marija poskrbita za našo maskoto in slavnostno podelita nagrade
16.30–18.00	- pozno kosilo v gostišču Eder Kramberger - poskrbijo tudi za tiste z dietami ali alergijami, pa tudi za vegetarijance in vegane; sporočimo ob prijavi skupine	- gostišče pripravi kosilo, ki predstavlja našo lokalno hrano (gobova juha, pečen piščanec, dunajski rezki, sirovi štruklji, ajdova kaša, sezonska solata, panakota)

Podrobnejša opredelitev aktivnosti!

Zbiranje, razgledna ploščad, premik k prvi tabli Doživljajske poti 9.00-9.30

Vodič Franček Ruhitel in animator/-ka naše skupine pričakata obiskovalce na razgledni ploščadi nasproti občinske zgradbe in farne cerkve. Obiskovalce do kraja zbiranja pripelje avtobus ali so prevozi organizirani v lastni režiji (avtobus si skupina organizira sama). Parkirni prostor je viden in urejen na mostu pred razgledno ploščadjo za avtobus oz. avtomobile v središču Svete Ane, ob večjem številu avtomobilov pa je parkirišče urejeno za občinsko stavbo v centru Svete Ane. Prihod v središče kraja je možen iz več smeri. Vodič jih po urejenem pločniku (cesto je treba prečkati) odpelje do 30 m oddaljene prve točke ob šoli, kjer si ogledajo tablo z zemljevidom in dobijo navodila za opravljanje nalog, vsak udeleženec pa prejme tudi svoj izvod. V pritličju šole je možna uporaba sanitarij. Sledi nadaljevanje poti po Doživljajski poti.

Prva postaja

9.30-9.45

Gospod Franček obiskovalce popelje do šole, kjer stoji prva tabla Doživljajske poti. Na kratko predstavi zgodbo o štrku Jožku in njegovi Mimi na strehi naše šole, ki je osnova za nastanek poti. Zgodbo so zapisali učenci in sedaj že upokojena učiteljica v oddelku podaljšanega bivanja, jo natisnili in speli v spiralno knjigo. Zgodba je precej ekološko naravnana, kar je tudi namen našega turističnega projekta: aktivnosti v čistem okolju, dan preživet v naravi. Na prvi točki je tudi zemljevid poti, ki ga podrobneje razloži vodič Franček in usmeri obiskovalce. Članici skupine, Daša in Sara, obiskovalcem razdelita zemljevide z vrisano potjo. Podrobneje predstavita tekmovalni del našega produkta (tekmovalne naloge, način točkovanja in nabiranje značk z našo maskoto). Obiskovalci prejmejo tudi v sak svojo plastenko vode za na pot, ki jo priskrbijo člani naše skupine.

Vodič Franček na tej točki zaključi svojo predstavitev, skupino na kratkem pohodu do druge točke spremljata Daša in Sara. Pot nas pelje po lokalni cesti, zato hodimo previdno v skupini ob robu ceste. Cesta je manj prometna, ampak kljub temu previdnost ni odveč.

Druga postaja - gozdni bonton

10.00-10.15

Pri drugi točki nas pričakata dve članici skupine skavtov iz Lenarta STEG Slovenske gorice 1. Kratko se predstavita, nato pa skupino podučita o osnovnem bontonu pri gibanju v naravi. Gozd predstavita kot idealen prostor za izvajanje različnih iger, hkrati pa opozorita da je to dom številnim živalim in rastlinam, zato ga naj zapustijo čistega in naj ne vznemirjajo živali. Predstavita osnove orientacije v gozdu in na terenu nasploh. Za utrditev povedanega udeleženci igrajo igro sestavljanke, ki jo priskrbita članici naše skupine, Daša in Sara. Pot nadaljujejo po gozdni poti.

Tretja postaja - mini adrenalinski park

10.30-11.30

V gozdu ob poti stoji mini adrenalinski park. Tukaj skupino pričakajo še člani naše skupine in pomagajo Daši in Sari pri izvedbi tekmovanja v adrenalinskem parku. Pri pravilno izvedeni dejavnosti lahko posameznik prejme značko štrka in tako nabira točke za skupno zmago. (*pravilnik pridobivanja značk je v prilogi*) Večina naprav je že postavljena v sklopu Doživljajske poti, mi smo ponudbo še malo razširili in za te dodatne dejavnosti priskrbeli rekvizite. Kolebnice, obroči in hodulje so pripomočki, ki jih priskrbijo člani naše skupine. Pri vsaki napravi oz. nalogi stoji član naše skupine in podrobneje predstavi navodila in zahteve za pridobitev značke. Tekmovalci oz. udeleženci se razporedijo po postajah, tako da se preizkusijo v vseh spretnostih. Na željo posameznika lahko katero postajo tudi izpustijo, v tem primeru pa ne dobijo značke. Aktivnosti niso prenevarne, obiskovalce pa še posebej opozorimo na varnost. Članici skupine imata ves čas pri sebi tudi torbo prve pomoči.



Slika 11: V adrenalinskem parku

Vir: lastni vir

1. *Plezanje po viseči lestvi – naprava je že postavljena v gozdu, privezana na višini enega metra med dvema vejama na razdalji približno petih metrov. Doseg cilja oz. preplezana celotna razdalja prinese značko.*
2. *Plezanje po drogu s klini – naprava že stoji v gozdu, visoka je približno 3 m, vzpon do vrha prinese značko.*
3. *Hoja s hoduljami – hodulje prinesejo člani skupine, za pridobitev značke mora tekmovalec prehoditi določeno razdaljo.*
4. *Plezanje po vrvi – vrv je že privezana na vejo visokega drevesa, za pridobitev značke je potreben vzpon do vrha*
5. *Preskoki kolebnice – kolebnice priskrbijo člani naše skupine, za pridobitev značke je potrebno opraviti dogovorjeno število preskokov.*
6. *Zadevanje obročev na količke – v gozdu so že postavljeni količki višine 30 – 40 cm, na količke je potrebno zadeti obroče (prinesejo jih člani skupine), ob vseh nataknenih obročih tekmovalec prejme značko.*
7. *Hoja po hlodu – v sklopu adrenalinskega parka je v tla delno vkopan 10 m dolg hlod. Tekmovalci morajo premagati razdaljo kar se da najhitreje. Najuspešnejši prejme značko.*

Obiskovalci se premaknejo do naslednje točke naše poti, pospremita jih Daša in Sara.

Četrta/peta postaja - jahanje, streljanje, kolesarjenje, ribolov 11.30-15.00

Na četrti in peti točki, ki sta zelo blizu skupaj ob lovskem domu, nas pričakajo predstavniki različnih društev, ki so nam priskočili na pomoč. Na tej točki se zadržimo največ časa, saj gre za zahtevnejše in dlje trajajoče aktivnosti. Udeleženci se razdelijo v štiri skupine in se pomaknejo k svojem trenutnemu vodiču.

Lovska družina prevzame ribiče in lokostrelce, razdeljene v dve skupini. Ribiči se premaknejo k ribniku ob lovskem domu, lovci priskrbijo ribiške palice in podajo navodila za športni ribolov in pridobitev značk.

Lokostrelstvo je lep in atraktiven šport primeren za vse generacije, ki strelcu nudi tako sožitje z naravo, kot tudi spoznavanje samega sebe v različnih situacijah. Potrebna je dobra psihofizična priprava, ki omogoča optimalno izvedbo strela. Lokostrelstvo je primerno tako za rekreacijo kot za vrhunski šport. Je oblika vadbe, ki te dobesedno osvoji. Tudi streljanje glinastih golobov je prav posebno doživetje. Lovci prevzamejo tudi strelce, priskrbijo tarče, loke, strelno orožje in glinaste golobe. Pomaknejo se za lovski dom na manjše urejeno strelišče. Podajo navodila za izvajanje aktivnosti in način točkovanja za pridobitev značk.

Predstavniki športnega društva prevzame kolesarje ter priskrbi kolesa, ki so v lasti športnega društva in predstavi traso kolesarjenja v neposredni bližini, ki pelje večji del po kolesarski poti. Člani naredijo krožno vožnjo, ki traja približno 30-40 minut. Kolesarjenje je namenjeno rekreaciji in ne prinese značk.

Gospa Angela Ketiš pripelje konje, prevzame jahače, seznanjeni obiskovalci s konji in jim poda nekaj informacij o konjih in o načinu jahanja. Jahanje poteka v neposredni

bližini, trasa je prilagojena znanju obiskovalcev. Tudi jahanje je namenjeno rekreaciji in ne prinese značk.

Na tej lokaciji se udeleženci zadržijo približno tri ure in pol, po 45 minutah ih se zamenjajo, tako da se ob koncu udeležijo aktivnosti na vseh postajah.

Malica

13.00-13.30

Po dveh opravljenih aktivnostih na tej točki sledi malica, ki jo priskrbijo kmečke žene. Glede na poizvedbo smo se odločili za lokalno, domačo hrano. Prejšnji dan bodo spekle domači kruh iz krušne peči, v lovskem domu bodo skuhale domače klobase in narezale sezonsko zelenjavo. Za morebitne vegetarijance bodo pripravile brezmesno testeninsko solato. Za posladek bodo spekle našo anovsko gibanico in orehovo potico. Na tej točki je za obiskovalce in izvajalce na voljo dovolj vode, kmečke žene pa prinesejo tudi domači jabolčni sok.

Po malici vsakemu udeležencu ostaneta še po dve aktivnosti na tej postaji. Vsem udeležencem je omogočena uporaba sanitarij v lovskem domu.

Šesta postaja - postanek na razgledni točki

15.20-15.30

Daša in Sara zbereta obiskovalce in se z njimi podata na končno postajo našega druženja. Pot nas pelje po strmi kolesarski poti, zato je nujen krajši postanek na šesti postaji, ki je vrisana na zemljevidu. Obiskovalci lahko posedijo v hladni senci in se okrepcajo, naše vodičke, pa jih med tem na kratko opozorijo na reliefne enote in različne življenjske prostore, ki so jih tekom druženja prehodili. Ker točka ponuja lep razgled, se lahko razgledajo in orientirajo glede na smeri neba.

Vrnitev na prvo postajo - tekma

15.30-16.30

Ob prihodu do prve točke nas tukaj že pričakata dva predstavnika športnega društva. Skupaj z obiskovalci izberejo tekmo v kateri bi se želeli preizkusiti. Na voljo sta nogomet ali odbojka. Skupaj s predstavnikom športnega društva se spustimo do igrišča, kjer je vse pripravljeno za izbrano tekmo. Glede na pravila igre, ki jih določijo prej, se lahko igralci izmenjujejo ali pa so posamezniki navijači. Za navijače bo naša skupina priskrbela navijaške rekvizite in sestavila navijaško pesem, na tekmo pa bo povabila tudi lokalno prebivalstvo in spodbujala tekmovalce na igrišču. Član športnega društva sodi tekmo in razglasi zmagovalno skupino, ki prejme pokal v obliki naše maskote, torej štrka Jožka v svojem gnezdu.

Prav tako razglasimo zmagovalca dneva oz. udeleženca z največ zbranimi značkami, ki prav tako prejme našo maskoto.

Vsem udeležencem je omogočena uporaba sanitarij v lovskem domu.

Po tekmi se premaknemo v gostišče Eder Kramberger, kjer sledi pozno kosilo z domačo kulinariko. Gostišče Eder Kramberger smo izbrali iz praktičnih razlogov, saj so v centru vasi, hkrati pa zato, ker so veliko pripomogli k uresničitvi projekta Doživljajska pot. Obiskovalci se lahko v gostišču zadržijo kakor dolgo želijo.

3.5 Zemljevid

Za našo pot smo vnesli posamezne točke v zemljevid, da se obiskovalci lažje orientirajo.



Opomba: Zemljevid
Doživljajske učne poti prilagojen našemu turističnemu produktu

Doživljajska učna pot je projekt, ki je bil zastavljen s strani občine Sveta Ana v sodelovanju z OŠ Sveta Ana, v sklopu projekta Turizmu pomaga lastna glava pa smo doživljajsko pot obogatili z različnimi adrenalinskimi, rekreativnimi in športnimi dejavnostmi. Pri projektu so sodelovali učenci, učenke, učitelji OŠ Sveta Ana ter občani domače občine.



Slika 12: Zemljevid

Vir: lastni vir

3.6 Stroški in kalkulacije

Stroške izvajanja bomo preračunali glede na povpraševanje. Idealno število obiskovalcev se lahko giblje med 20 in 30. Ob posameznem obisku se lahko cene glede na povpraševanje in različne želje ponovno preračunajo.

Pri načrtovanju dela smo okvirno predvideli tudi ostale stroške:

- stojnica (majice, promocijski material, kulise) 50 €,
- izdelava igral v adrenalinskem parku (les) 150 €,
- izdelava navijaških rekvizitov 20 €,
- nagrade (značke, štrki, priponke) 50 €.

Za sredstva smo zaprosili pri Šolskem skladu OŠ Sv. Ana in na Občini Sv. Ana (sredstva so bila odobrena).

V ceno ponudbe smo zajeli vse morebitne stroške, ki smo jih lahko predvideli, tako fiksne kot variabilne. Pri oblikovanju cene smo pridobili vse potrebne cenovne ponudbe in jih upoštevali.

STROŠKI ZA OBISKOVALCE **FIKSNI STROŠKI**

- Dnevnica vodiča(do 2 uri):40 €

FS: 40 €

in

VARIABILNI STROŠKI

- Malica : 4 €
- Kosilo: 15 €

VS na os.: 19 €

Ceno na osebo preračunamo po prijavi obiskovalcev. Stroške dnevnice razdelimo in prištejemo stroške za prehrano. Vodenje in spremljanje po poti zagotovimo člani naše skupine brezplačno.

Izdelave igral in pripomočkov se bomo lotili spomladi. Izdelali jih bomo v šolski delavnici, za pomoč bomo poprosili našega hišnika in učiteljico tehnike in tehnologije.

4 TRŽENJE

4.1 Oglaševanje

Najprej predstavimo nalogo na šolski spletni strani, ekipa šolskega radia pa posname reklamno sporočilo in prispevek za objavo na lokalnem radiu Slovenske gorice. Povežemo se z dopisnico lokalnega časopisa Mojca Simonič, ki predstavi in objavi našo ponudbo v Aninih in Ovtarjevih novicah.

Na oglasnih panojih v kraju in sosednjih občinah izobesimo plakate. Zloženke pošljemo turističnim društvom sosednjih občin. Ravnatelj šole o projektu in ponudbi obvesti ravnatelje na aktivu ravnateljev.

Navežemo stik z lokalnima TV postajama:

- v Lenartu, katere lastnik je Silvo Lešnik, in
- SIP TV, katere lastnik je domačin Danijel Pohorec.

Stike navežejo mentorice. Poprosimo jih za objavo ponudbe.

Učitelj računalništva David Pešl z učenci pri izbirnem predmetu multimedija izdelava spletno stran, kjer objavimo ponudbo, letake, slovarček in celotno nalogo.

Stran dopolnjujemo s slikami in preko nje izmenjujemo mnenja ter zbiramo pobude in predloge ter pripombe. Stran je trenutno še v izdelavi in jo dopolnjujemo. Do strani lahko dostopate tukaj: <http://sveta-ana.si/turizmu-pomaga-lastna-glava/>

Lahko pa se poslužite tudi QR kode!



Za promocijo in povabilo na stojnico izdelamo tudi maskoto štrka Jožka in darilce- štrka v gnezdu na dimniku. Našo nalogo pa promovira tudi logotip na priponkah, ki sporoča, kaj ponujamo in kaj lahko z nami preizkusite in doživite. Več o promociji na stojnici in o sami stojnici lahko najdete v prilogi.

4.2 Maskota, logotip in slovarček

NAŠA MASKOTA – štrk Jožko

Maskota je štrk Jožko, ki je naš in vaš spremljevalec na športno doživljajski poti. V življenju potrebujemo druženje, športne aktivnosti in če so le-te preživete v naravi, smo še toliko bolj veseli in zadovoljni. Jožko in Mimi sta tudi spremljevalca na doživljajski poti, katere idejno zasnovo smo prenesli v športne aktivnosti, vsi člani skupine pa smo sodelovali pri otvoritvi te poti. Samo pot pa so v sodelovanju z občino pripravili tudi naši učitelji.

Avtorji maskote smo člani raziskovalne skupine, idejno zasnovo pa nam je dala učiteljica Majda Vrbnjak, ki je avtorica zgodbe o štrku Jožku in njegovi Mimi.



Slika 13: Štrk Jožko
Vir: lastni vir

NAŠ LOGOTIP

Logotip zajema športne dogodivščine, s katerimi se srečate na naši športno doživljajski poti. V središču je štrk Jožko, ki je vaš sopotnik in prijatelj pri raziskovanju naše ponudbe. Z njim boste kolesarili, tekli, se sprehajali, doživeli ribolov in lov, jahali, streljali v tarčo, se razgibali v mini adrenalinskem parku v gozdu, ob vsem tem pa boste spoznali še lepoto naših gozdov in narave.

Avtorica logotipa je Daša Češnjaj, ideje pa smo prispevali tudi ostali člani skupine.



Slika 14: Logotip

Vir: lastni vir

SLOVARČEK NAJPOGOSTEJŠIH IZRAZOV

Izdelali smo slovarček pojmov, besed, izrazov, ki se pojavljajo v naši nalogi. Slovarček bomo delili na predstavitveni stojnici. Te izraze bomo uporabili za vprašanja v kvizu.

	Razlaga	Opombe
hodulje	palica s stopničko za stopalo kot podaljšek nog pri hoji	narejene iz lesa, športni pripomoček
beličarjenje	ribolov z najrazličnejšimi naravnimi vabami, cilj je ujeti ribo, ki sodi med belice (oziroma širšo skupino krapovcev)	ponudimo pri ribniku, lahko preizkusijo različne vabe
glinasti golobi	posebne leteče tarče v obliki ploščkov	uporabljajo lovci za športni lov
past (angl. trap)	stroj, ki meče tarče (glinaste golobe)	uporabljajo lovci za športni lov
lahki kas	oblika lahkega jahanja, kjer se jahač ob vsakem drugem koraku dvigne iz sedla, pri čemer se opira na kolena in stremena	prikaže naša zunanja sodelavka, lahko preizkusijo
stremena	kovinski obroč, pritrjen z jermenom na sedlo, za oporo nog pri jahanju	si ogledajo pri opremi konja
bicikl	prevozno sredstvo, kolo	kolesarjenje s kolesi – del ponudbe
štrk	sinonim za štorčlo, narečna beseda iz Prekmurja, (v našem primeru moškega spola)	naša maskota in vodič na športni doživljajski poti
adrenalinski park	park ali prostor z igrali ali s športnimi rekviziti za plezanje, spuščanje...	del naše ponudbe v gozdu na poti

4.3 Ciljne skupine

Naše ciljne skupine so mladi, osnovnošolci, srednješolci pa tudi študentje. Ponudba je pripravljena tako, da jo lahko prilagodimo tudi mlajšim otrokom.

4.4 Povpraševanje in odgovori

Sestavili smo povpraševanja in povabila k sodelovanju za vse akterje na našem potovanju. Povpraševanja smo poslali Turističnemu društvu Sv. Ana, vodiču gospodu Frančku Ruhitlu in ostalim akterjem. (primer povpraševanja je v prilogah)

4.5 Kaj bo kdo opravil – naloge in zadolžitve

Tabela 2: Sodelujoči in zadolžitve

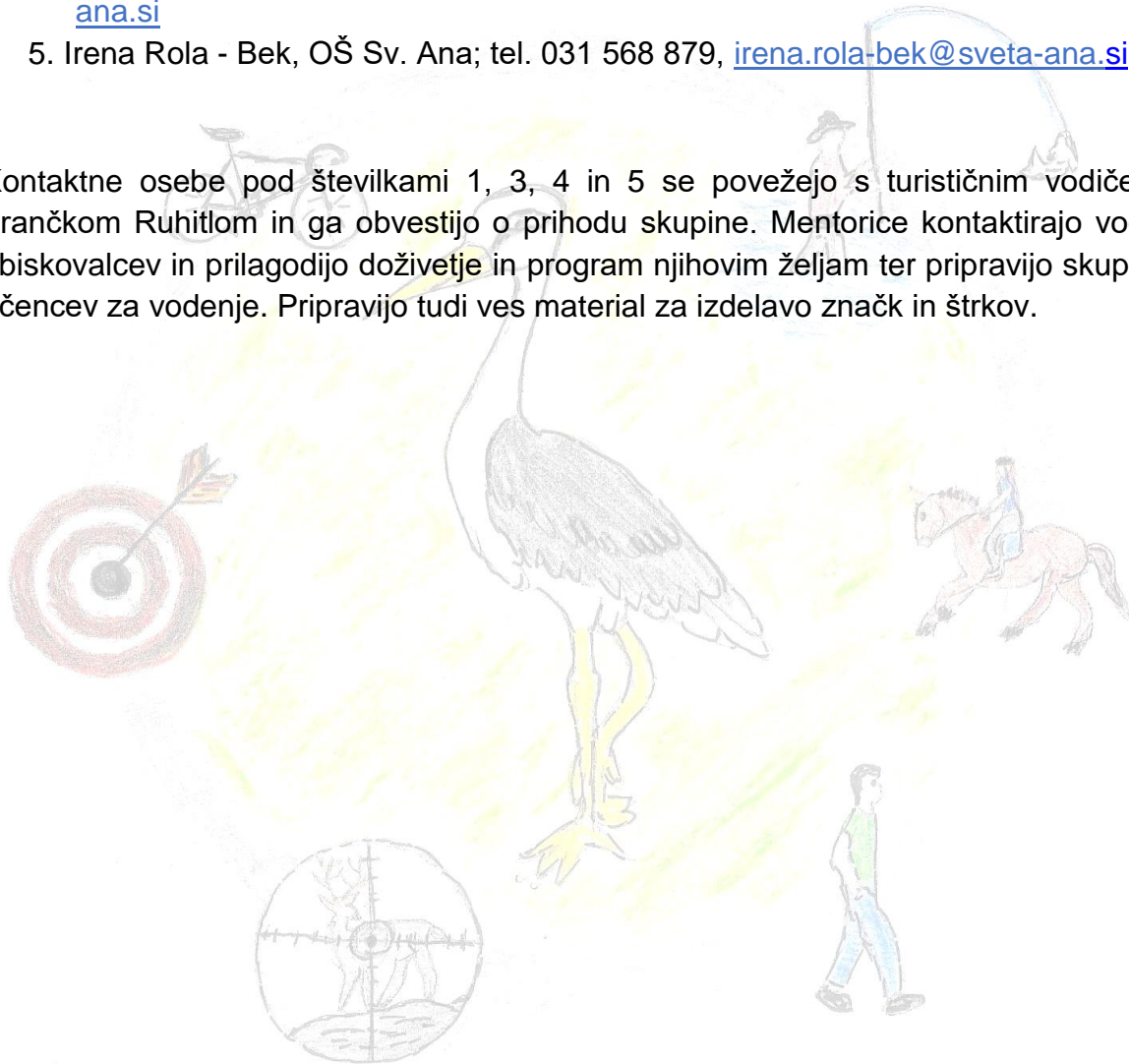
SODELUJOČI	ZADOLŽITVE
Turistično društvo Sv. Ana	<ul style="list-style-type: none"> - poskrbi za promocijo ponudbe - pomaga pri delitvi ponudb - kontaktira s sosednjimi TD, klubi mladih
Franček Ruhitel, lokalni vodnik	<ul style="list-style-type: none"> - predstavitev kraja in poti, vodenje kontaktna oseba z vodjo obiskovalcev - kontaktira z ostalimi akterji (mentorice Ruhitel)
Učenci raziskovalne skupine	<ul style="list-style-type: none"> - izpeljejo program za učence ali delavce šole (krajša poskusna varianta) - pri konkretni izvedbi se vključijo pri športnih aktivnostih na terenu in na točkah, kot je opredeljeno v programu - izdelajo nagrade, štrke, pripravijo stojnico - skrbijo za promocijo in izdelajo promocijski material
Ravnatelj OŠ Sv. Ana Aleksander Šijanec	<ul style="list-style-type: none"> - ponudbo posreduje ravnateljem na aktivu - podpira izvedbo in pomaga pri sponzoriranju
Župan občine Sv. Ana Martin Breznik	<ul style="list-style-type: none"> - ponudbo posreduje drugim županom - poskrbi za sponzorstvo majic, stojnice
Petra Golob, predstavnica za turizem na občini	<ul style="list-style-type: none"> - pomaga pri promociji preko zloženek in letakov - objavi nalogo na občinski spletni strani
David Pešl, računalničar na OŠ Sv. Ana	<ul style="list-style-type: none"> - posname oddajo za šolski radio in jo posreduje lokalnemu radiu - izdelava in posodablja spletno stran - objavi nalogo na šolski spletni strani
Žan Rola, lokalni turistični vodnik	<ul style="list-style-type: none"> - fotografiranje in montaža video posnetkov - oblikovanje naloge, nasveti
Mentorice Ana Šnofl, Božena Šmirmaul in Irena Rola Bek	<ul style="list-style-type: none"> - priskrbijo material za promocijo - skrbijo za promocijo (radio, časopis, facebook, spletna stran šole, občine) - kontaktirajo z ostalimi akterji
Društvo kmečkih žena in deklet Sv. Ana	<ul style="list-style-type: none"> - priskrbi in postreže malico na terenu - spečejo štrčke za stojnico
Gostilna Eder Kramberger	<ul style="list-style-type: none"> - poskrbijo za pozno kosilo v njihovi gostilni
Gospa Angela Ketiš	<ul style="list-style-type: none"> - omogoči jahanje s konji
Športno društvo Sv. Ana	<ul style="list-style-type: none"> - pomaga pri organizaciji tekme, pripravi igrišča, posodijo kolesa
Skavti iz Lenarta STEG, slovenske gorice 1	<ul style="list-style-type: none"> - pomoč pri izvedbi pri ekoloških in okoljskih vsebinah in bontonu v naravi
Lovska družina Sveta Ana	<ul style="list-style-type: none"> - priskrbi pripomočke za ribolov, streljanje in lokostrelstvo, sodeluje v bližini Lovskega doma

4.6 Kontakti

Glavne kontaktne osebe:

1. Petra Golob, Občina Sv. Ana; tel. 02 729 58 80, petra.golob@sveta-ana.si
2. Feliks Berič, Turistično društvo Sv. Ana; tel. 02 7032 098, 041 460 597
3. Ana Šnofl, OŠ Sv. Ana; tel. 041 371 747, ana.snofl@sveta-ana.si
4. Božena Šmirmaul, OŠ Sv. Ana; tel. 040 812 193, bozena.smirmaul@sveta-ana.si
5. Irena Rola - Bek, OŠ Sv. Ana; tel. 031 568 879, irena.rola-bek@sveta-ana.si

Kontaktne osebe pod številkami 1, 3, 4 in 5 se povežejo s turističnim vodičem, Frančkom Ruhitlom in ga obvestijo o prihodu skupine. Mentorice kontaktirajo vodjo obiskovalcev in prilagodijo doživetje in program njihovim željam ter pripravijo skupino učencev za vodenje. Pripravijo tudi ves material za izdelavo značk in štrkov.



5 ZAKLJUČEK

Naše raziskovanje, zbiranje podatkov in informacij, zapis naloge in pripravo ponudbe smo zaključili. Vemo pa, da smo šele na začetku poti in nas čaka še veliko dela. Lotili se bomo priprave stojnice, izdelave spominkov in promocijskega materiala, predvsem pa se bomo pripravljali na predstavitev in trženje našega produkta. Takoj, ko bo vreme to dopuščalo, bomo nadaljevali z izdelavo igral in pripomočkov za naš mini adrenalinski park. Radi bi jih izdelali sami in jih preizkusili na terenu.

Prav tako bomo naše delo nadgradili. K sodelovanju bomo povabili svoje sošolce in prijatelje. Posneli smo tudi kratek dokumentarni zapis našega raziskovanja, ki mu bomo dodali še posnetke s terena, ko nas bo obiskala prva skupina ali ko bomo aktivnosti preizkusili še sami in s prijatelji. Lahko povabimo še učence sosednjih šol in jim predstavimo našo ponudbo, dobimo pa koristne povratne informacije o tem kaj še spremeniti, dodati, izboljšati. Ta izkušnja nam bo v pomoč pri izboljšavi projekta in ponujene športne dogodivščine ter spremljajočih aktivnosti. S pobudami iz okolice in mnenji naših »poskusnih zajčkov« bomo nadgrajevali našo ponudbo in jo razširili, v kolikor bomo zaznali interes. Predvsem bomo razširili promocijo preko spleta in facebook profilov. Vse učence šole bomo pozvali k »oglaševanju« našega produkta. Obenem bomo na šolski spletni strani objavili tudi razpis za najboljšo idejo ali predlog novosti v naši ponudbi (seveda bomo najboljše ideje nagradili – skromno, pa vendar).

Veliko smo se naučili, pri delu smo se zabavali, predvsem pa gojili medgeneracijske odnose in druženja, sprejemali nasvete in pomoč pri našem delu. Stkali smo nova poznanstva in prijateljstva, ustvarjali nove ideje za preživljanje prostega časa in druženje z vrstniki, ki smo ga zadnji dve leti kar pogrešali.

Menimo, da smo s svojim produktom prispevali k bogatenju mladinskega turizma, saj smo vključili športne aktivnosti in druženje, kar so nam sporočali mladi, naši vrstniki. Naredili smo tudi korak naprej v promociji turizma in športa domačega kraja in občine ter koriščenja že danih možnosti za promocijo turizma in športnega udejstvovanja. Že sedaj smo morda prispevali k večjemu številu mladih turistov v naših krajih, upamo pa, da bomo k temu znatno prispevali tudi v prihodnje. Že če nam je uspelo vsaj kakega mladega učenca, dijaka ali študenta »potegniti« izpred ekrana ali monitorja, je naše delo opravljeno.

V časih, ko se vse premalo družimo in gibljemo, ko smo premalo v naravi, je naša ponudba kot naročena. Upamo lahko samo, da se nam boste pridružili. Mi bomo vodili, se z vami družili, skupaj bomo športali in se lepo imeli. Naužijmo se svežega zraka, razgibajmo naša telesa, sprostimo naše misli, poskusimo dobro domačo hrano in vsaj za kratek čas pozabimo na vsakdanje skrbi.

Zabavajmo se v prijetni družbi vrstnikov, spustimo veter lase, »športajmo« s štrkom Jožkom in prispevajmo k obogatitvi mladinskega turizma.

Predvsem pa uživajmo, skrbimo za svoje zdravje in se imejmo lepo. Pridružite se nam, zabavajte in učite se z nami in se imejte lepo še vi.

6 LITERATURA IN VIRI

VIRI

Ustni viri in izjave informatorjev:

1. Majda Vrbnjak, 22.9. 2022, 16.00 in 8.10.2022, 10.00
2. Angela Ketiš, 18.10. 2022; 10.00 – 12.00

Anketa in spletna anketa za učence : <https://t.ly/whRvX>

LITERATURA

1. BAJEC, Anton (uredniki) et. al. (1997). Slovar slovenskega knjižnega jezika; Državna založba Slovenije, Ljubljana.
2. DETEL, Milan(1993). Abeceda turizma; Mladinska knjiga, Ljubljana.
3. ELSNER, Branko (2006). Nogomet za mlade; Marbona, Ljubljana.
4. HITI OŽINGER, Andrej (2012). Kako igrati nogomet; Učila International, Tržič.
5. KUKOVIČ, Karmen (2022). Gozdni bonton; Mozaik znanja, Celje.
6. PRAČEK, Tone (1998). Odbojka v osnovni šoli; Športna zveza. Murska Sobota.
7. TOŠ, Marjan, ZEMLJIČ, Drago (urednika). (2009). Sveta Ana skozi čas, Zbornik Občine Sv. Ana; Založba Ostroga, Maribor.

MEDMREŽJE

1. <http://sveta-ana.si/>
2. <https://www.sv-ana.si/>
3. <https://www.sv-ana.si/turizem>
4. <https://www.sv-ana.si/turizem/sprehajalne-poti>
5. <https://www.ribnik-steska.si/predstavitev-ribnika/sportni-ribolov/>
6. <https://www.ribiskekarte.si/blog/streljanje-glinastih-golobov-dobra-alternativa-zivemu-streljanju/>
7. <https://www.archery-si.org/lokostrelstvo/lokostrelske-discipline/>
8. <https://www.zmagovalni-servis.si/clanek/o-odbojki---pravila-odbojke.html>
9. <https://sites.google.com/site/predstavitevnogometa/home/pravila-nogometa/>

7 PRILOGE

Kazalo slik :

Slika 1: Člani raziskovalne skupine	2
Slika 2: Člani raziskovalne skupine na otvoritvi doživljajske poti	2
Slika 3: Hodulje.....	3
Slika 4: Tarča.....	4
Slika 5: Jahanje	5
Slika 6: Kolesarjenje	5
Slika 7: Obdelava podatkov anket	6
Slika 8: Tabla za doživljajsko pot.....	10
Slika 9: Vodič Franček Ruhitel.....	11
Slika 10: Majda Vrbnjak.....	12
Slika 11: V adrenalinskem parku	16
Slika 12: Zemljevid	19
Slika 13: Štrk Jožko	21
Slika 14: Logotip	22

Kazalo tabel:

Tabela 1: Tehnični program.....	14
Tabela 2: Sodelujoči in zadolžitve	23

Kazalo grafov:

Graf 1: Počitnice v naravi.....	7
Graf 2: Najboljše v naravi	7
Graf 3: Športne aktivnosti, ki me zanimajo	8
Graf 4: Šport s katerim se najraje ukvarjam.....	8
Graf 5: Ponudba hrane	9

NAŠ LOGOTIP

Logotip zajema športne dogodivščine s katerimi se srečate na naši športno doživljajski poti. V središču je štrk Jožko, ki je vaš sopotnik in prijatelj pri raziskovanju naše ponudbe. Z njim boste kolesarili, tekali, se sprehajali, doživeli ribolov in lov, jahali, streljali v tarčo, se razgibali v mini adrenalinskem parku v gozdu, ob vsem tem pa še spoznali lepoto naših gozdov in narave.



Avtorica logotipa je Daša Češnjaj, ideje pa smo prispevali tudi ostali člani skupine.

NAŠA MASKOTA – štrk Jožko

Maskota je štrk Jožko, ki je naš in vaš spremljevalec na športno doživljajski poti. V življenju potrebujemo druženje, športne aktivnosti in če so le-te preživete v naravi, smo še toliko bolj veseli in zadovoljni. Jožko in Mimi sta tudi spremljevalca na doživljajski poti, katere idejno zasnovo smo prenesli v športne aktivnosti, vsi člani skupine pa smo sodelovali pri otvoritvi te poti. Samo pot pa so v sodelovanju z občino pripravili tudi naši učitelji.

Avtorji maskote smo člani raziskovalne skupine, idejno zasnovo pa nam je dala učiteljica Majda Vrbnjak, ki je avtorica zgodbe o štrku Jožku in njegovi Mimi.



STOJNICA

Naša stojnica bo simbolično prikazovala športno doživetje na doživljajski poti. Prevladovala bo zelena barva narave, kjer se naše aktivnosti tudi dogajajo.

Obiskovalci bodo spoznali športna doživetja na naši poti, doživeli dogajanje na terenu in se lahko tudi preizkusili v zadevanju tarče, količkov ali kaki drugi športni aktivnosti. Žal adrenalinskega parka ne moremo preizkusiti na stojnici, bomo pa predvajali film, kjer bo prikazana naša doživljajska pot in športna doživetja na njej.

Del stojnice bo tudi naša maskota štrk Jožko na gnezdu dimnika in majhen premičen voz s štrkom, ki bo vabil na našo predstavitev. Delili bomo tudi priponke - značke, ki jih prejmejo obiskovalci za športne dosežke na poti, pokale in navijaške zastavice s štrkom Jožkom in z našim logotipom. Obiskovalci bodo lahko nabrali zloženke, letake s programom in tudi kaka priponka – značka štrka se bo lahko priigrala.

Na stojnici bomo pripravili degustacijo domačih štručk in peciva ter del malice, ki je bodo deležni naši mladi obiskovalci na terenu.

Navijaški pripomočki bodo del prikaza in ponudbe na stojnici, mimoidoči pa bodo lahko tudi preizkusili uporabo in prisluhnili zvokom navijaških rekvizitov (raglja, bobenček, ropotulja, »pahljača«).

Poskrbeli bomo tudi za zabavni program, mimoidoče bomo pritegnili z glasbo in jih naučili navijaško pesem *Naša navijaška* ter pesem za popestritev naše poti *Športajmo*. Obe pesmi sta avtorsko delo članov raziskovalne skupine.

Stojnica bo prepoznavna po naši maskoti štrku Jožku, ki vabi vse, da se nam pridružijo pri naši športni dogodivščini. Štrk Jožko bo mimoidočim delil povabilo na našo stojnico, naše zloženke, letake, program aktivnosti in značke z logotipom ter pokale štrka Jožka kot spominček. **Vabljeni, da se nam pridružite!**

Pesem - navijaška:

<p>Naša navijaška Hura, hura, štrk Jožko je doma. Hitro, le hitro na Ano pojdimo, na dobra doživetja skupaj zavijmo.</p> <p>Štrk Jožko skoči na kolo ali peš po poti nalahno. Lahko ribo si ulovi ali srečo ustrelji, z visoke veje sam visi ali s štokljo Mimi poleti.</p> <p>Štrk Jožko po moško na pot se poda, vzame kolo, da hitreje bo šlo. S konjem po poti v lahek galop ali v senčico hladno na dober obrok. Da je zabavno še v gol se poda, nasprotniku ostrem zabije gola kar dva.</p> <p>avtorica: Ana</p>	<p>Športajmo Spoznavanje novih stvari, novih norčij in novih poti, je pustolovščina za vsakogar.</p> <p>Starejši in mlajši, veliki in mali, vsak jih lahko doživi, na naši Sveti Ani.</p> <p>Skupaj pojdimo, tecimo, peljimo, ribe nalovimo, za konec pa še kak gol z žogo napolnimo!</p> <p>avtorici: Zala in Sara</p>
--	---

ITINERARIJ - LETAK (za promocijo in povabilo delimo na stojnici)

Športno doživetje s štrkom Jožkom

Športno doživetje s štrkom Jožkom je projekt, ki ga je pripravila OŠ Sveta Ana v sklopu projekta | Turizmu pomaga lastna glava. Pri projektu so sodelovali učenci, učenke in učitelji OŠ Sveta Ana ter društva in občani domače občine.

1. Občinsko središče in razgledna ploščad

Naše druženje se začne na razgledni ploščadi v obnovljenem vaškem jedru Svete Ane, kjer stoji preša, ob kateri se razprostira čudovit pogled na gričevnat svet in vinograde. Ob preši se nahaja potomka najstarejše vinske trte. Vodič Franček nas seznanja s potekom dneva in predstavi aktivnosti na našem športnem doživetju s štrkom Jožkom.



2. Doživljajska pot – nekaj znanja in bonton

Pot nas vodi do prve točke, kjer spoznamo doživljajsko učno pot na tabli pred šolo in se odpravimo do mesta, kjer obnovimo znanje iz ekologije in bontona ter sestavljamo piktograme. Čas je za druženje v naravi ob robu gozda.



3. Adrenalinski park

Naš športni del se začne v osrčju gozda, kamor nadaljujemo našo pot. Pripravljen mini adrenalinski park nam omogoča plezanje po vrvi, po viseči lestvi, po drogu, hojo po hladu ali s hoduljami, zadevanje kolov z obroči ... Naj se tekmovanje prične, tudi za nagrade!



4. Lov, ribolov, streljanje v tarčo

Ob robu gozda, kamor prispemo, se nahaja lovski dom z ribnikom in prežo ter prostorom za počitek. Tukaj se lahko preizkusimo v športnem ribolovu, streljanju v tarčo in lovu na glinaste golobe, s preže pa lahko opazujemo živali.



5. Kolesarjenje, jahanje

Pa še nekaj za našo sprostitev: izberimo med jahanjem in kolesarjenjem ali pa se preizkusimo kar v obojem. Aktivnost poteka po dolini reke Ščavnice, kolesarjenje po kolesarski stezi, jahanje pa ob reki, pod budnim očesom članov športnega društva in mentorice jahanja.



6. Pomerimo se v igri z žogo

Razgibajmo telo, se družimo in zabavajmo ob igrah z žogo na igrišču pod osnovno šolo. Lahko smo tekmovalci, lahko pa uživamo v navijaški vlogi in podoživimo pravo navijaško vzdušje. Pa še nagrade se podelijo.



7. Druženje ob kosilu

V gostišču Eder Kramberger, v samem občinskem središču, bodo poskrbeli za kulinarčno razvajanje z domačimi dobrotami in lokalno pridelano hrano. Po prijetnem druženju, polnem vtisov, se bomo razšli, ostali bodo prijetni spomini.



Športno doživetje in mladinski turizem – anketni vprašalnik

Pozdravljeni! V okviru razpisa TZS na temo **Športna doživetja bogatijo mladinski turizem** sodelujemo v projektu **Turizmu pomaga lastna glava (37. festival)**. Naša tema je **Športno doživetje s štrkom Jožkom** in želimo pripraviti druženje mladih ob športnih aktivnostih v naravi. Potrebujemo nekaj informacij, zato vas prosimo za sodelovanje. Hvala!



Spol (Obkroži.) M Ž

Starost (Obkroži.) 11–15 16–20 21–30 31–40 več kot 40

1. Ste kdaj preživali športne počitnice v naravi! (npr. na taborjenju, v gorski koči, ob reki, na smučanju, raftanju...)

DA NE

Če ste odgovorili z DA, napišite kje: _____

2. Kaj vam je bilo najbolj všeč? (Izberete lahko več odgovorov, pripišite svoj odgovor pod drugo.)

sveži zrak narava hrana športne aktivnosti druženje z vrstniki

raznolikost ponudbe drugo _____

3. Če bi se vam ponudila priložnost, da bi preživali dan na športnih aktivnostih, kaj bi izbrali? (Izberite vsaj dve možnosti ali pripišite svojo pod drugo.)

smučanje plavanje kolesarjenje tek adrenalinski park pohodništvo

rafting planinarjenje nogomet športni ribolov lokostrelstvo drugo _____

4. S katerimi športi se najraje ukvarjate (Izberite vsaj dve možnosti, pripišite še svoj odgovor.)

športne igre v gozdu adrenalinski park kolesarjenje pohodništvo igre z žogo

spoznavanje starih športov drugo _____

5. S katerimi športi so se ukvarjali vaši starši ali stari starši v mladosti (povprašajte jih in navedite športe) _____

6. Označite od 1 do 5, koliko vam je pomembno, da je v dlje trajajoč program vključena prehrana.

1 (najmanj) 2 3 4 5 (največ)

7. Katero od ponujene prehrane bi izbrali? (Obkrožite.)

Toplo malico. Suho hrano. Kosilo. Lokalno hrano. Drugo: _____

8. Katero vrsto pijače bi izbrali? (Obkrožite.)

Sladke sokove. Gazirane pijače. Vodo. Drugo: _____

9. Če bi bili turistični delavec, bi v športno ponudbo vključili _____! (Vprašanje je namenjeno vsem, ki imate kakršnokoli idejo; vpišite svoje predloge za aktivnosti, vrsto športa, kje naj mladi športajo...)

10. Bi nam radi še kaj sporočili ali pomagali z nasvetom? (Vsake ideje in predloga bomo veseli.)

Nekaj utrinkov našega dela (fotografije posneli člani raziskovalne ekipe)



Doživljajsko učno pot smo pripravili in oblikovali skupaj z občino, zato smo bili povabljeni na otvoritev. Preizkusili smo se v igrah, pregledali vsebino spremljajočih učnih tabel in spoznali veliko novega. Zbirali pa smo tudi ideje za naše športno doživetje in pripravo naloge.



Vabilo na otvoritev

DOŽIVLJAJSKO UČNE POTI S ŠTRKOM JOŽKOM NA PUSTOLOVŠČINO

Vljudno vabljeni na otvoritev doživljajsko učne poti, ki bo:

v soboto, 8. oktobra 2022,
med 8. in 12. uro.

Zberemo se na izhodišču poti,
pred Osnovno šolo Sveta Ana.



Na pustolovščino se bomo podali v družbi motiviranih in nadarjenih učencev iz osnovnih šol Upravne enote Lenart. Med spoznavanjem poti se bomo spopadli z zanimivimi izzivi. Priporočamo športna oblačila in udobno obutev.

Vljudno vabljeni!

Aleksander ŠIJANEC
Ravnatelj OŠ Sveta Ana
l. r.

Silvo SLAČEK
Župan Občine Sveta Ana

Sv. Ana v Slov. goricah, 30. september 2022



Jedi - za ponudbo hrane smo se povezali z društvom kmečkih žena in deklet, ki so nam svetovale, upoštevali pa smo tudi odgovore v anketi. Ponujamo sledeče:

Jedilnik za našo ponudbo		
zajtrk	napitek in rogljiček	Pripravi društvo kmečkih žena in deklet Sv. Ana.
malica	domača malica: testeninska brezmesna solata, kuhana domača klobasa, domači kruh in sezonska zelenjava ter domače gibance in potica, voda, domači sok 	Pripravi društvo kmečkih žena in deklet Sv. Ana.
kosilo	gobova juha, pečen piščanec, dunajski zrezki, sirovi štruklji, ajdova kaša, sezonska solata, panakota) pijača po naročilu obiskovalcev (brez moka za dieto brez glutena, del ponudbe prilagojen vegetarijancem in veganom)	Pripravijo v gostišču Eder Kramberger (vključeni tudi pri občinski doživljajsko učni poti)

PRAVILNIK ZBIRANJA ZNAČK ZA ZMAGO POSAMEZNIKA

<i>Plezanje po viseči lestvi</i>	<i>Za pridobitev značke je potrebno preplezati celotno razdaljo.</i>
<i>Plezanje po drogu s klini</i>	<i>Za pridobitev značke je potrebno splezati do vrha.</i>
<i>Hoja s hoduljami</i>	<i>Za pridobitev značke mora tekmovalec prehoditi razdaljo 50 m. Na tej poti ne sme pasti ali sestopiti s hodulj.</i>
<i>Plezanje po vrvi</i>	<i>Za pridobitev značke je potreben vzpon do vrha.</i>
<i>Preskoki kolebnice</i>	<i>Za pridobitev značke je potrebno kolebnico preskočiti 30 krat.</i>
<i>Zadevanje obročev na količke</i>	<i>Vsak nataktnjen obroček prinese značko.</i>
<i>Hoja po hlodu</i>	<i>Za pridobitev značke je potrebno uspešno prehoditi razdaljo 10 m brez sestopa.</i>
<i>Streljanje glinastih golobov</i>	<i>Za pridobitev značke je potrebno zadeti največ glinastih golobov. Vsak ima dva poskusa.</i>
<i>Lokostrelstvo</i>	<i>Za pridobitev značke je potrebno zadeti najvišje število točk. Središčni krog je vreden 10 točk, naslednji 9, nato 8, 7 in zunanji 6 točk.</i>
<i>Športni ribolov</i>	<i>Za pridobitev značke je potrebno uloviti največ kilogramov rib v tridesetih minutah.</i>

Za kviz!

OŠ Sv. Ana (Športno doživetje s štrkom Jožkom)

V naši nalogi se pojavljajo nekatere besede, ki jih lahko uporabite za kviz!

(Tabelo smo objavili na zloženki za promocijo poti in v slovarčku).

Slovarček najpogostejših izrazov

	Razlaga	Opombe
hodulje	palica s stopničko za stopalo kot podaljšek nog pri hoji	narejene iz lesa, športni pripomoček
beličarjenje	ribolov z najrazličnejšimi naravnimi vabami, cilj je ujeti ribo, ki sodi med belice (oziroma širšo skupino krapovcev)	ponudimo pri ribniku, lahko preizkusijo različne vabe
glinasti golobi	posebne leteče tarče v obliki ploščkov	uporabljajo lovci za športni lov
past (angl. trap)	stroj, ki meče tarče (glinaste golobe)	uporabljajo lovci za športni lov
lahki kas	oblika lahkega jahanja, kjer se jahač ob vsakem drugem koraku dvigne iz sedla, pri čemer se opira na kolena in stremena	prikaže naša zunanja sodelavka, lahko preizkusijo
stremena	kovinski obroč, pritrjen z jermenom na sedlo, za oporo nog pri jahanju	si ogledajo pri opremi konja
bicikl	prevozno sredstvo, kolo	kolesarjenje s kolesi – del ponudbe
štrk	sinonim za štokljo (v našem primeru moškega spola), narečni izraz iz Prekmurja	naša maskota in vodič na športni doživljajski poti
adrenalinski park	park ali prostor z igrali ali s športnimi rekviziti za plezanje, spuščanje...	del naše ponudbe v gozdu na poti

Besede so manj znane ali specifične za posamezno športno disciplino, potrebne pa so za razumevanje nekaterih razlag tekom našega druženja.

V SSKJ smo poiskali:

hodúlja -e ž (ú)

1. nav. mn. *palica s stopničko za stopalo kot podaljšek nog pri hoji:*

bicíkel -kla m (i)

pog. *vozilo z dvema kolesoma na nožni pogon; kolo*°:

štrk¹ -a m (ř)

nar. prekmursko *štoklja*:

Zloženska

Slovarček besed

	Razlaga	Opombe
hodulje	palica s stopničko za stopalo kot podaljšek nog pri hoji	narejene iz lesa, športni pripomoček
beličarjenje	ribolov z najrazličnejšimi naravnimi vabami, cilj je ujeti ribo, ki sodi med belice (oz. širšo skupino krapovcev)	pomadimo pri ribniku, lahko preizkusijo različne vabe
glinasti golobi	posebne letече tarče v obliki ploščkov	uporabljajo lovci za športni lov
past (angl. trap)	stroj, ki meče tarče (glinaste golobe)	uporabljajo lovci za športni lov
lahki kas	oblika lahkega jahanja, kjer se jahač ob vsakem drugem koraku dvigne iz sedla, pri čemer se opira na kolena in stremena	prikaže naša zunanja sočelavka, lahko preizkusijo
stremena	kovinski obroč, pritrjen z jermenom na sedlo, za oporo nog pri jahanju	si ogledajo pri odpreni koonja
bicicl	prevozno sredstvo, kolo	kolesarjenje s kolesi – del ponudbe
štrk	štorčija, (v našem primeru moškega spola), narečni izraz za štorčijo v Prekmurju	naša maskota in vodič na športni doživljajski poti
adrenalinski park	park ali prostor z igrali ali s športnimi rekviziti za plezanje, spuščanje	del naše ponudbe v gozdu na poti



Kontakti:

Petra Golob, Občina Sv. Ana;
tel. 02 729 58 80

Franček Ruhitel, Turistično društvo Sveta Ana;
tel. 02 703 21 70, 041 555 210

Ana Šnofl, OŠ Sv. Ana;
tel. 041 371 747, ana.snofl@sveta-ana.si

Božena Šmirmaul, OŠ Sveta Ana;
tel. 040 812 193, bozena.smirmaul@sveta-ana.si

Irena Rola-Bek, OŠ Sv. Ana;
tel. 031 568 879, irena.rola-bek@sveta-ana.si

Športno doživetje s štrkom Jožkom



OSNOVNA ŠOLA SV. ANA

OBČINA SVETA ANA

TURISTIČNO DRUŠTVO SV. ANA

DOŽIVETJE S ŠTRKOM JOŽKOM

Ponujamo športno doživetje in druženje z vrstniki v neokrnjeni naravi slovenjgoriške pokrajine. Prepotujemo pot s štrkom Jožkom in njegovo Mimi po doživljajsko - učni poti.



ŠPORTNE AKTIVNOSTI

Adrenalinski športi



Kolesarjenje



Jahanje



Lov, ribolov



PROGRAM

9.00 - ZBIRANJE NA PLOŠČADI V SREDIŠČU SVETE ANE

9.15-9.30 - PREDSTAVITEV DOŽIVLJajske poti in športnih aktivnosti

9.30-10.00 BONTON V NARAVI, SREČANJE NA TERENU

10.15-15.00 ŠPORTNO DOŽIVETJE: ADRENALINSKI PARK, KOLESARJENJE, JAHANJE, ŠPORTNI LOV IN RIBOLOV, MENJAVA SKUPIN, VMES MALICA

15.30-16.30 TEKMA (NOGOMET, ODBOJKA), RAZGLASITEV DOBITNIKOV NAGRAD - ŠTRKOV

16.30-18.00 POZNO KOŠILO V GOSTIŠČU EDER KRAMBERGER

18.00 ODHOD

Povpraševanje - vodič



Zavod Republike Slovenije za šolstvo



REPUBLIKA SLOVENIJA
MINISTRSTVO ZA IZOBRAŽEVANJE,
ZNANOST, KULTURO IN ŠPORT

SIO · 2020 arnes

OŠ Sv. Ana
Sv. Ana 14
2233 Sveta Ana

Sveta Ana, 10. 10. 2022

Turistično društvo Sv. Ana
Sv. Ana 17
2233 Sv. Ana

Zadeva: Povpraševanje po turističnem vodiču

Spoštovani g. Ruhitel!

V okviru raziskovalnega dela pod naslovom Turizmu pomaga lastna glava – Športna doživetja s štrkom Jožkom smo učenci OŠ Sv. Ana pripravili enodnevno športno doživetje v naših krajih. Vključili smo lokalne znamenitosti, doživljajsko pot, športne aktivnosti v naravi, pokušino domače hrane in športna tekmovanja.

Na vas se obračamo s prošnjo za turistično spremljanje na tem popotovanju. Zanima nas tudi cena vašega vodenja. Povpraševanju prilagamo program naše ponudbe.

Za vaš odgovor se vam že vnaprej zahvaljujemo.

Lep pozdrav, učenci in mentorici raziskovalne skupine

Odgovor na povpraševanje – vodič

Franček Ruhitel
Sv. Ana 17
2233 Sv. Ana

Sv. Ana, 14. 10. 2022

OŠ Sv. Ana
Sv. Ana 14
2233 Sveta Ana

Zadeva: Potrditev povpraševanja o turističnem vodiču

Prejel sem vašo ponudbo za vodenje posameznih delov v okviru vaše ponudbe. Zahvalil bi se za ponudbo in vam hkrati sporočam, da se že veselim sodelovanja.

V naslednjih dneh se bom oglasil pri vas, da se dogovorimo za vse podrobnosti .

Cena vodenja bo 40 €.

Lep pozdrav

Franček Ruhitel



Datum: 12. 11. 2022

SOGLASJE

Starš/-a _____ otroka _____, ki obiskuje _____
(ime in priimek staršev) (ime in priimek otroka) (razred, oddelek)

izjavljam/-va, da sem/sva seznanjen/-a in

SOGLAŠAM/-VA

NE SOGLAŠAM/-VA

(ustrezno obkrožite)

- s potekom festivala TPLG,
- z javno objavo rezultatov,
- z objavo imen in fotografij mojega otroka.

Obvezujem/-va se, da bo moj otrok

1. imel zahtevano opremo,
2. spoštoval pravice drugih učencev in delavcev,
3. skrbel za lastno zdravje in varnost ter ne bo ogrožal zdravja in varnosti ter osebne integritete drugih učencev in delavcev,
4. spoštoval dogovorjena pravila in urnik dela.

Če moj otrok NE BO UPOŠTEVAL navodil učiteljev oz. delavcev in bo s tem ogrožal lastno zdravje in varnost ali bo ogrožal zdravje in varnost ter osebno integriteto drugih učencev in delavcev, bom/-va otroka po telefonskem obvestilu učitelja odpeljal/-a domov.

Če ne soglašate z navedenim, prosimo, navedite razloge:

(kraj in datum)

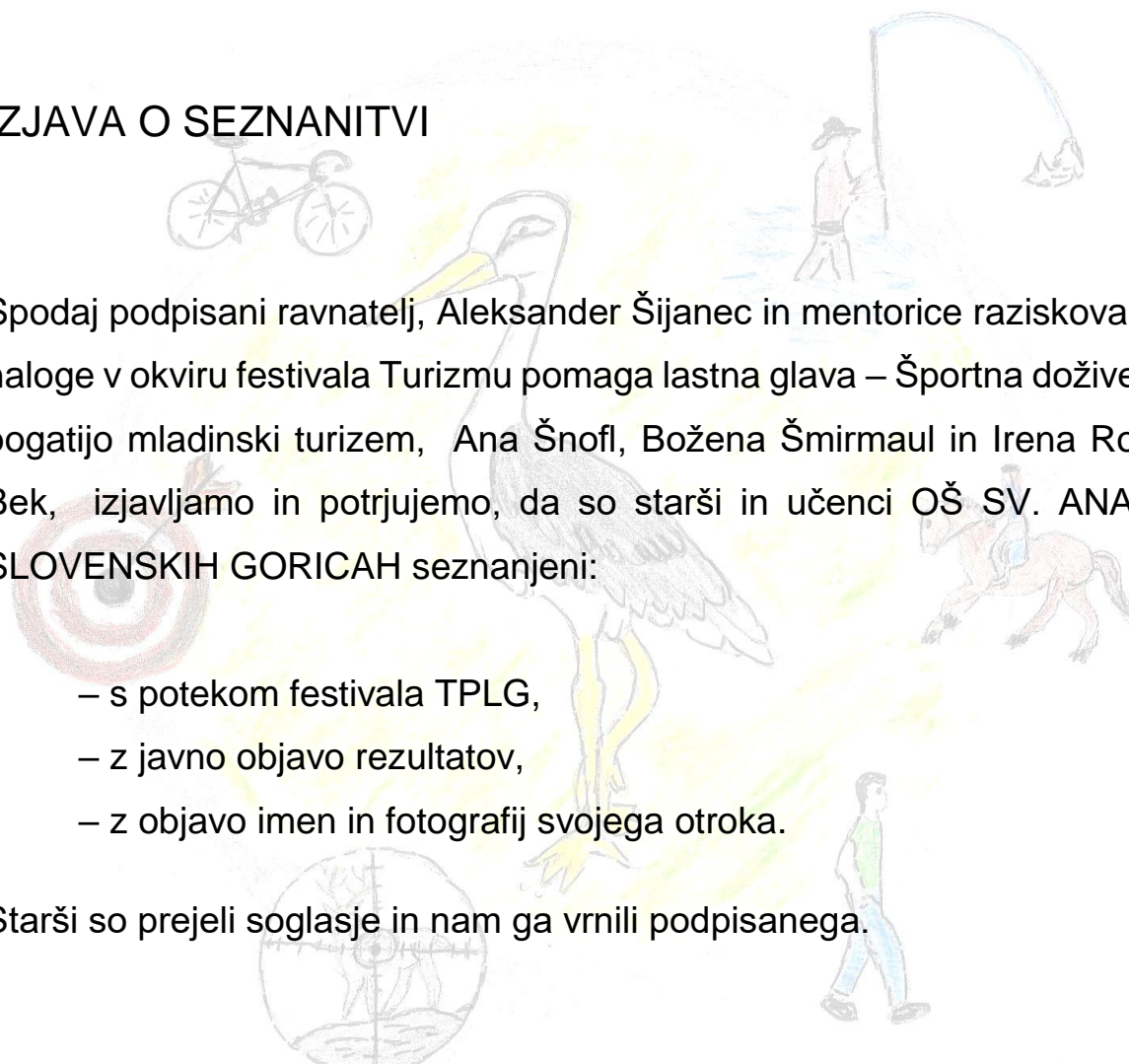
(podpis staršev)

**Mentorice: Ana Šnofl
Božena Šmirmaul
Irena Rola-Bek**

Ravnatelj: Aleksander Šijanec

Datum: 25. 11. 2022

IZJAVA O SEZNANITVI



Spodaj podpisani ravnatelj, Aleksander Šijanec in mentorice raziskovalne naloge v okviru festivala Turizmu pomaga lastna glava – Športna doživetja bogatijo mladinski turizem, Ana Šnofl, Božena Šmirmaul in Irena Rola-Bek, izjavljamo in potrjujemo, da so starši in učenci OŠ SV. ANA V SLOVENSКИH GORICAH seznanjeni:

- s potekom festivala TPLG,
- z javno objavo rezultatov,
- z objavo imen in fotografij svojega otroka.

Starši so prejeli soglasje in nam ga vrnilo podpisanega.

**Mentorice: Ana Šnofl
Božena Šmirmaul
Irena Rola-Bek**

Ravnatelj: Aleksander Šijanec

ŽIG